

**Comune di Crescentino**

**Provincia di Vercelli**

# Referto Controllo di Gestione

## *Esercizio 2020*

**REDATTO AI SENSI ARTT. 196-197-198 E 198 BIS DEL D.LGS. 267/2000**

### **PREMESSA**

Il Comune di Crescentino ha proceduto a redigere il referto del Controllo di gestione per l'anno **2020** sulla base dei principi contenuti negli artt. 196, 197 , 198 e 198 bis del D.Lgs. 267/2000 nonché delle norme contenute in apposita sezione del Regolamento Comunale di Contabilità approvato con deliberazione C.C. n. 35 in data 12.10.2016 e ss.mm.ii..

Siscom Callisto

## INFORMAZIONI INERENTI I DATI RILEVATI NEL REFERTO

Ai fini della comprensione dell'operatività adottata nell'effettuazione del controllo di gestione si forniscono i seguenti dati sugli elementi che sono stati oggetto di rilevazione al 31.12.2020:

### ◆ **DATI DELL'ENTE:**

N. Aree di Gestione o Responsabili			
Area:	SEGRETERIA	Responsabile:	MARTA Paolo
Area:	FINANZE E TRIBUTI	Responsabile:	CESTARIOLO Marilena
Area:	URBANISTICA	Responsabile:	DI CAPUA Alfredo
Area:	LAVORI PUBBLICI E MANUTENZIONE	Responsabile:	PRETI Claudio
Area:	POLIZIA LOCALE	Responsabile:	MONCHIETTO Ernesto

### ◆ **RESPONSABILE DELLA REGOLARITA' CONTABILE:**

Responsabile:	CESTARIOLO Marilena			Qualifica:	RESP. FINANZIARIO
Decreto di nomina	22	del	09.08.2019	In carica sino al	31.12.2020

### ◆ **REVISORE:**

TODARO Aldo	in carica sino al	27.09.2021	Atto	CC	n.	37	del	28.09.2021
-------------	-------------------	------------	------	----	----	----	-----	------------

### ◆ **TESORERIA**

BIVERBANCA S.p.A.	Scadenza affidamento servizio	31.12.2022	Atto	DET. RAG.	n.	1	del	07.01.2020
-------------------	-------------------------------	------------	------	-----------	----	---	-----	------------

### ◆ **ECONOMO e AGENTI CONTABILI**

CESTARIOLO Marilena	ECONOMATO	Atto	DET. SEG.	n.	34	del	05.05.2015
VERCELLI Silvio	AGENTE CONTABILE (ragioneria)	Atto	DET. SEG.	n.	34	del	05.05.2015
DE MARCO Barbara	AGENTE CONTABILE (urbanistica)	Atto	DET. SEG.	n.	34	del	05.05.2015
MONCHIETTO Ernesto	AGENTE CONTABILE (polizia locale)	Atto	DET. SEG.	n.	34	del	05.05.2015

ORESTELLI Anna Maria	AGENTE CONTABILE (polizia locale)	Atto	DET. SEG.	n. 34	del	05.05.2015
ARESI Annalisa	AGENTE CONTABILE (servizio demografico – sospeso dal servizio)	Atto	DET. SEG.	n. 34	del	05.05.2015
MASINO Stefano	AGENTE CONTABILE (servizio demografico – sospeso dal servizio)	Atto	DET. SEG.	n. 34	del	05.05.2015

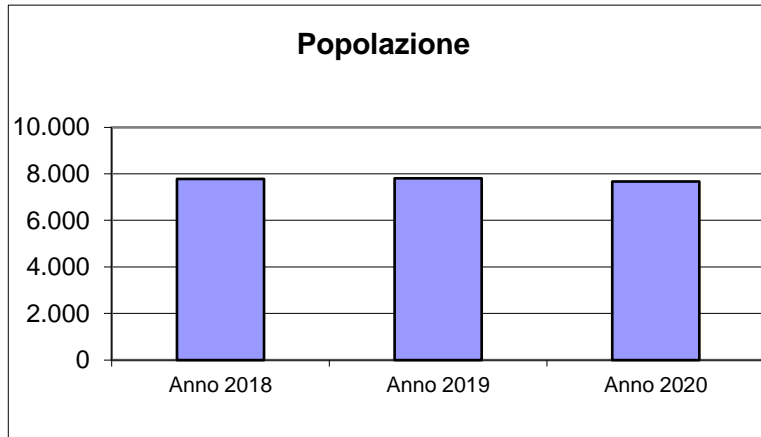
◆ **DATI INERENTI GLI ATTI DI PROGRAMMAZIONE:**

Bilancio di Previsione e relativi allegati	app.con deliberazione	CC	n. 67	del	19.12.2019
Rendiconto di Gestione e relativi allegati	app.con deliberazione	CC	n. 10	del	29.04.2021
Salvaguardia Equilibri	app.con deliberazione	CC	n. 34	del	28.09.2020

# Caratteristiche ed Evoluzione dell'Ente

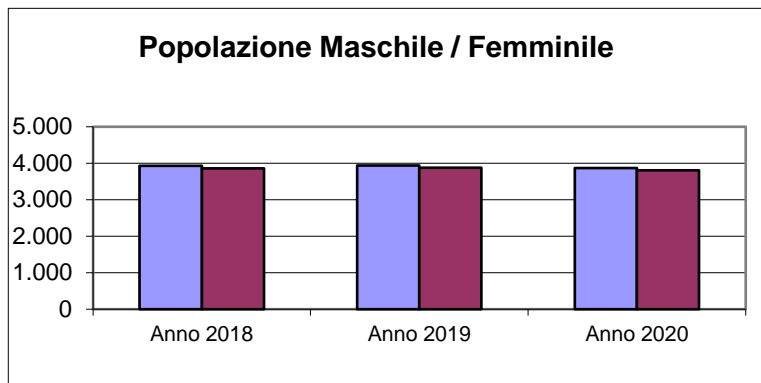
## POPOLAZIONE

<b>Popolazione</b>	Anno 2018	7.786
	Anno 2019	7.808
	Anno 2020	7.674

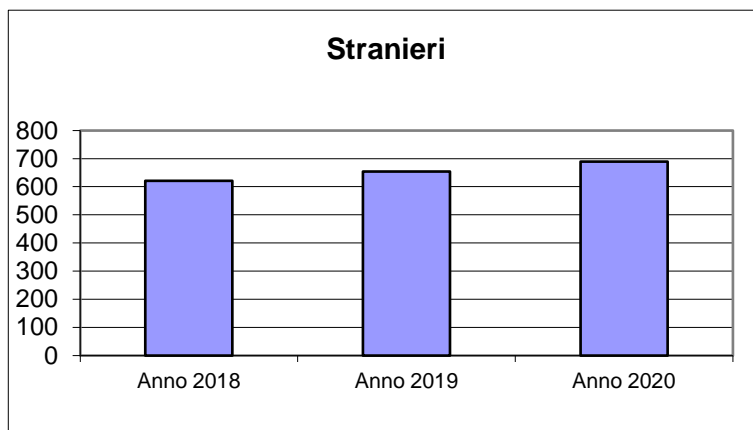


<b>Popolazione Femminile</b>	Anno 2018	3.927
	Anno 2019	3.932
	Anno 2020	3.866

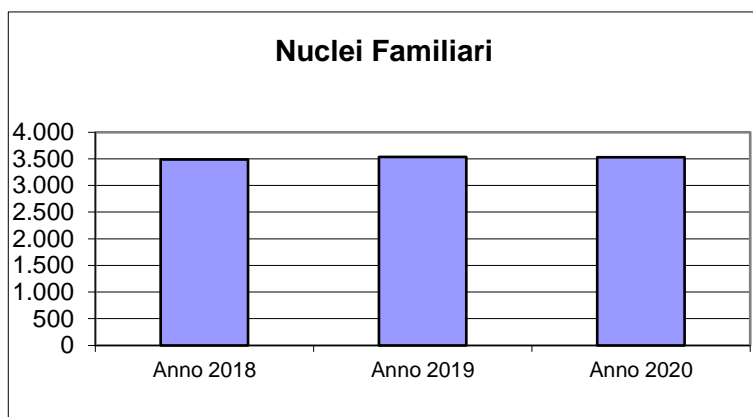
<b>Popolazione Maschile</b>	Anno 2018	3.859
	Anno 2019	3.876
	Anno 2020	3.808



<b>Stranieri</b>	Anno 2018	621
	Anno 2019	654
	Anno 2020	689

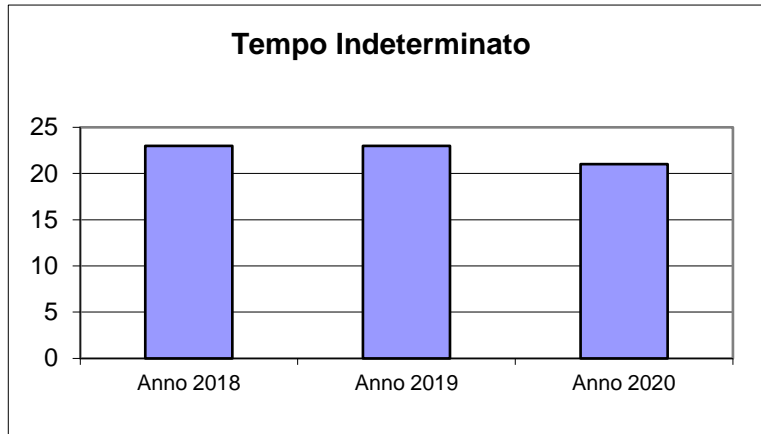


<b>Nuclei Familiari</b>	Anno 2018	3.484
	Anno 2019	3.537
	Anno 2020	3.527

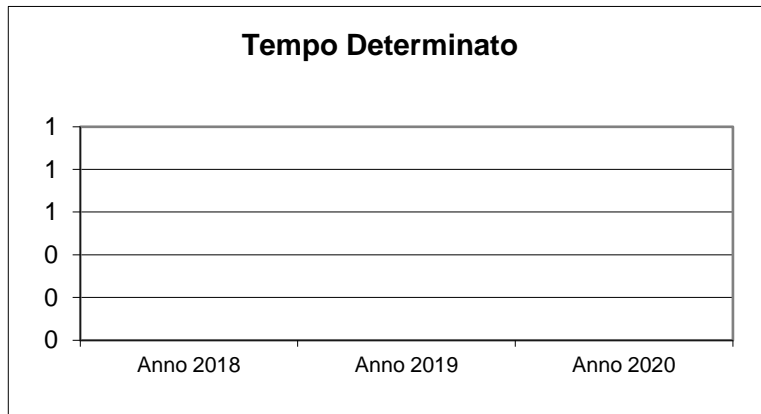


# Caratteristiche ed Evoluzione dell'Ente DIPENDENTI

<b>Tempo Indeterminato</b>	Anno 2018	23
	Anno 2019	23
	Anno 2020	21



<b>Tempo Determinato</b>	Anno 2018	0
	Anno 2019	0
	Anno 2020	0



<b>Cantieri di Lavoro</b>	Anno 2018	0
	Anno 2019	0
	Anno 2020	0

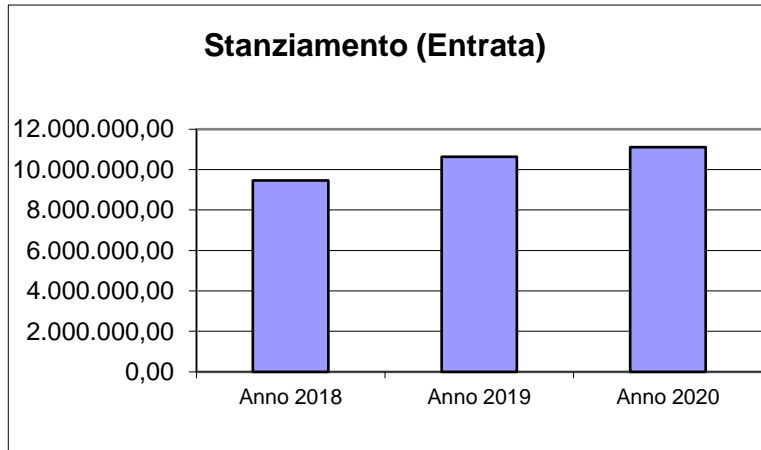
<b>Interinali</b>	Anno 2018	0
	Anno 2019	0
	Anno 2020	0

<b>Co.Co.Co.</b>	Anno 2018	0
	Anno 2019	0
	Anno 2020	0

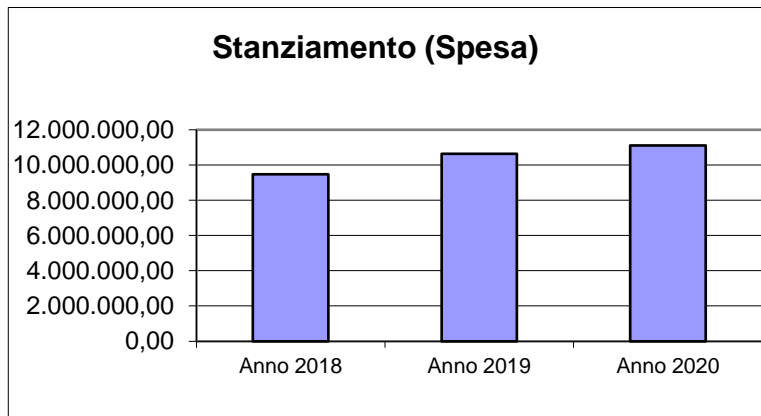
<b>L.S.U.</b>	Anno 2018	0
	Anno 2019	0
	Anno 2020	0

# Caratteristiche ed Evoluzione dell'Ente CONTABILE

<b>Stanziamiento (Entrata)</b>	Anno 2018	9.464.401,35
	Anno 2019	10.633.312,46
	Anno 2020	11.107.640,01

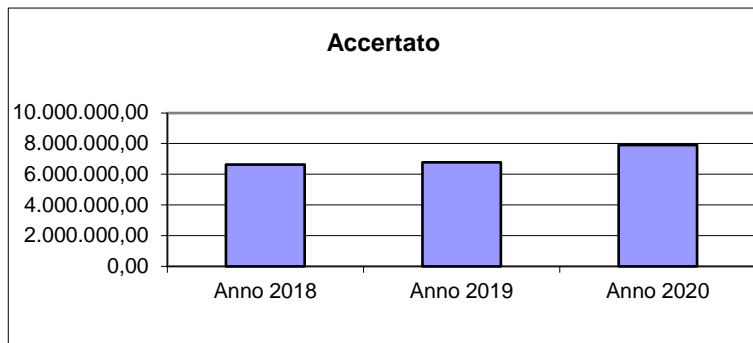


<b>Stanziamiento (Spesa)</b>	Anno 2018	9.464.401,35
	Anno 2019	10.633.312,46
	Anno 2020	11.107.640,01

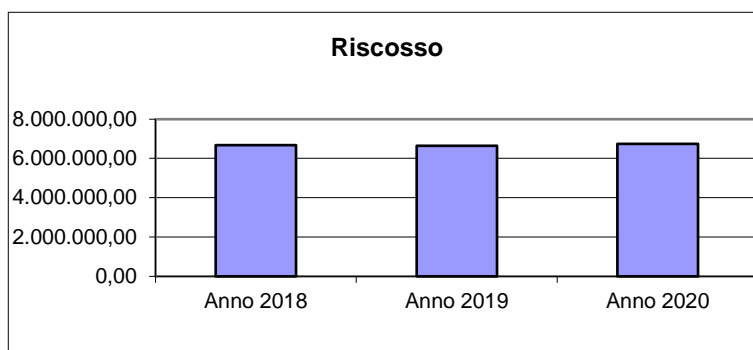




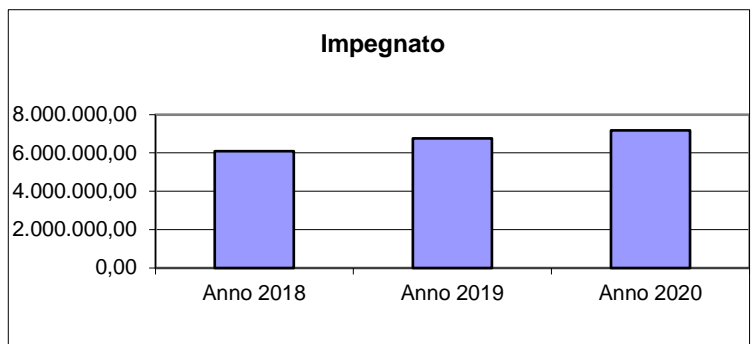
<b>Accertato</b>	Anno 2018	6.632.283,09
	Anno 2019	6.771.078,99
	Anno 2020	7.896.690,70



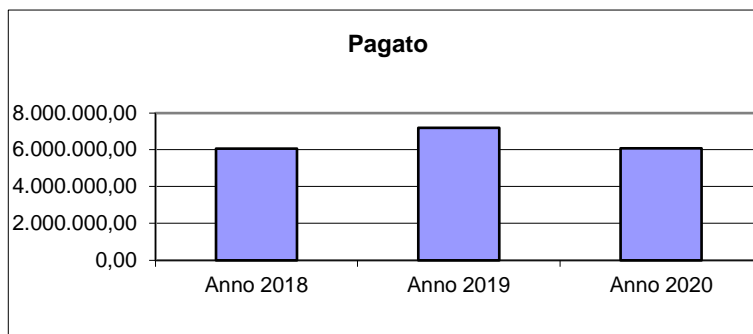
<b>Riscosso</b>	Anno 2018	6.671.095,01
	Anno 2019	6.630.197,88
	Anno 2020	6.728.395,56



<b>Impegnato</b>	Anno 2018	6.080.915,25
	Anno 2019	6.760.189,13
	Anno 2020	7.167.971,55



<b>Pagato</b>	Anno 2018	6.061.487,54
	Anno 2019	7.180.997,53
	Anno 2020	6.071.010,74



# CONTROLLO GESTIONALE

*referto*  
per  
**ENTE**



**REDATTO AI SENSI Artt. n. 196-197-198 e 198 bis  
del D.LGS. 267/2000**

## CONTROLLO DI GESTIONE

Con il controllo di gestione l'Ente ha mirato a verificare l'efficacia, l'efficienza e l'economicità della gestione di un Ente, attraverso l'utilizzo degli elementi minimi previsti dalla norma e, in particolare, dagli artt. 196-197 e 198 del D.Lgs. 267/2000. Ai fini del controllo di gestione sono stati monitorati gli obiettivi di mantenimento, miglioramento e sviluppo assegnati ai vari settori/responsabili di servizio, sulla base dei programmi definiti nella Relazione Previsionale e Programmatica annuale, nonché degli obiettivi PEG assegnati con deliberazione G.C. n. 54 del 17.03.2020.

Il controllo di gestione si è esplicato, per ciascun obiettivo, attraverso

- a) **il controllo budgetario** ove vengono riportati i dati riepilogativi dei valori finanziari dai quali emerge lo scostamento tra dati previsionali e impegnato e tra pagato e impegnato;
- b) **il controllo sulla tempistica** di esecuzione delle attività miranti al raggiungimento degli obiettivi ove vengono monitorati e riportati gli scostamenti tra tempi previsti e tempi effettivi di realizzazione;
- c) **il controllo del raggiungimento degli obiettivi attraverso l'analisi degli indicatori:** per verificare il grado di raggiungimento degli obiettivi prefissati, sono stati predefiniti, come prevede la norma, per ogni obiettivo una serie di indicatori di misurazione per i quali si è proceduto ad evidenziare il dato atteso e quello conseguito. Gli indicatori vengono suddivisi e raggruppati in indicatori di Risultato, Efficacia, Efficienza, Qualità, Quantità.

**SCHEDA RIEPILOGATIVA CONTROLLO GESTIONALE PER ENTE/PROGRAMMA/OBIETTIVI (2020)**

**ENTE : Comune di Crescentino**

**Controllo degli Equilibri e dei Risultati Conseguiti (Balance scorecard=Bcs)**

OBIETTIVI	Controllo Budgetario						Tempi			Realiz- zato	Indicatori			
	Stanziano	Impegnato	Pagato	Imp./Stanz.% Acc./Stanz.%	Pag./Imp.% Risc./Acc.%	Previsi (gg.)	Consumivi (gg.)	Scost. %	Tipo		N.	di cui da Conseguite	Conseguiti (n°)	Scost. %
Mantenimento	78.600,00	72.174,15	68.808,07	91,82	95,34				SI	Quantità	11	0	0,00	
	0,00	0,00	0,00	0,00	0,00									
Gestione Segreteria generale	330.854,32	273.894,31	247.188,39	82,78	90,25				SI	Efficacia	3	3	0,00	
	0,00	0,00	0,00	0,00	0,00					Quantità	86	37	0,00	
										Efficienza	5	5	0,00	
Gestione Gestione economica, finanziaria, programmazione, provveditorato	351.928,28	275.459,82	260.023,96	78,27	94,40				SI	Efficacia	6	6	0,00	
	0,00	0,00	0,00	0,00	0,00					Quantità	107	29	0,00	
										Efficienza	1	1	0,00	
Gestione Gestione delle entrate tributarie e servizi fiscali	202.931,00	188.548,03	180.745,43	92,91	95,86				SI	Efficacia	8	8	0,00	
	0,00	0,00	0,00	0,00	0,00					Quantità	110	30	0,00	
										Efficienza	1	1	0,00	
Gestione Gestione dei beni demaniali e patrimoniali	278.732,71	271.248,32	225.923,95	97,31	83,29				SI	Efficacia	1	1	0,00	
	0,00	0,00	0,00	0,00	0,00					Quantità	34	11	0,00	
										Efficienza	1	1	0,00	
Gestione Ufficio tecnico	171.540,00	158.337,11	138.072,38	92,30	87,20				SI	Efficacia	2	2	0,00	
	0,00	0,00	0,00	0,00	0,00					Quantità	67	33	0,00	
										Efficienza	2	2	0,00	
Gestione Elezioni e consultazioni popolari - Anagrafe e stato civile	99.580,00	73.646,80	73.646,80	73,96	100,00				SI	Efficacia	1	1	0,00	
	0,00	0,00	0,00	0,00	0,00					Quantità	32	3	0,00	
Gestione Statistica e sistemi informativi	1.500,00	0,00	0,00	0,00	0,00				SI	Quantità	30	9	0,00	
	0,00	0,00	0,00	0,00	0,00									
Gestione Risorse umane	0,00	0,00	0,00	0,00	0,00				SI	Efficacia	1	1	0,00	
	0,00	0,00	0,00	0,00	0,00									







		0,00	0,00	0,00	0,00	0,00	0,00	0,00	0,00							Quantità	25	9	9	0,00
																Efficienza	1	1	1	0,00
	Gestione Commercio - reti distributive - tutela dei consumatori	14.424,00	14.423,99	12.828,66	100,00	88,94										Quantità	22	8	8	0,00
		0,00	0,00	0,00	0,00	0,00										Efficienza	2	2	2	0,00
	Gestione Sostegno all'occupazione	122.811,60	122.811,60	16.900,53	100,00	13,76										Efficacia	1	1	1	0,00
		0,00	0,00	0,00	0,00	0,00										Economicità	1	1	1	0,00
																Quantità	19	12	12	0,00
																Efficienza	3	3	3	0,00
	Gestione Fondo di riserva	19.391,65	0,00	0,00	0,00	0,00										Efficacia	1	1	1	0,00
		0,00	0,00	0,00	0,00	0,00										Quantità	25	9	9	0,00
																Efficienza	1	1	1	0,00
	Gestione Fondo crediti di dubbia esigibilità	185.000,00	0,00	0,00	0,00	0,00										Efficacia	1	1	1	0,00
		0,00	0,00	0,00	0,00	0,00										Quantità	25	9	9	0,00
																Efficienza	1	1	1	0,00
	Gestione Altri fondi	182.814,74	0,00	0,00	0,00	0,00										Efficacia	1	1	1	0,00
		0,00	0,00	0,00	0,00	0,00										Quantità	25	9	9	0,00
																Efficienza	1	1	1	0,00
	Gestione Quota capitale ammortamento mutui e prestiti obbligazionari	71.950,00	71.705,93	71.705,93	99,66	100,00										Efficacia	5	5	5	0,00
		0,00	0,00	0,00	0,00	0,00										Quantità	41	11	11	0,00
	Gestione Restituzione anticipazioni di tesoreria	800.000,00	0,00	0,00	0,00	0,00										Efficacia	5	5	5	0,00
		0,00	0,00	0,00	0,00	0,00										Quantità	41	11	11	0,00
Sviluppo	RISTRUTT. EDIL. E ALLESTIM. IMMOB.PER CENTRO SOCIO CULTUR. (E: CAP .4023,4054,4070,5029)	3.035,36	3.035,36	0,00	100,00	0,00		366	366	0						Risultato	3	3	3	0,00
		0,00	0,00	0,00	0,00	0,00														
	MANUTENZIONI STRAORDINARIE IMMOBILI COMUNALI (E: RIS. 4036/4037/4006/)	230.235,99	220.096,71	71.448,96	95,60	32,46		366	366	0						Risultato	3	3	3	0,00
		0,00	0,00	0,00	0,00	0,00														
	RISTRUTTURAZIONE PALAZZO COMUNALE	340.041,44	340.041,44	7.634,86	100,00	2,25		366	366	0						Risultato	3	3	3	0,00
		0,00	0,00	0,00	0,00	0,00														



	ACQUISTO MOBILI E ARREDO PER UFFICI	1.468,39	1.468,39	1.468,39	100,00	100,00	100,00	366	366	0	SI	Risultato	3	3	0,00
		0,00	0,00	0,00	0,00	0,00	0,00								
	ACQUISTO ATTREZZI INFORMATICHE PER UFFICI COMUNALI	19.000,00	17.828,14	14.778,14	93,83	82,89	366	366	0	SI	Risultato	3	3	0,00	
		0,00	0,00	0,00	0,00	0,00									
	ACQUISTO ATTREZZATURE PER SQUADRA MANUTENZIONE	4.000,00	2.515,03	2.515,03	62,88	100,00	366	366	0	SI	Risultato	3	3	0,00	
		0,00	0,00	0,00	0,00	0,00									
	SCUOLA MATERNA - ADEGUAMENTO EDIFICIO ALLA NORMATIVA ANTINCENDIO	99.975,00	99.975,00	0,00	100,00	0,00	366	366	0	SI	Risultato	3	3	0,00	
		0,00	0,00	0,00	0,00	0,00									
	EDILIZ.SCOLASTICA-COMPLETAMENTO SC. MATERNA PETER PAN CAP. ENTRATA 4027	339.689,92	32.164,08	9.840,40	9,47	30,59	366	366	0	SI	Risultato	3	3	0,00	
		0,00	0,00	0,00	0,00	0,00									
	ELIMINAZIONE BARRIERE ARCHITETTONICHE PRESSO SCUOLA MEDIA	70.000,00	70.000,00	63.414,97	100,00	90,59	366	366	0	SI	Risultato	3	3	0,00	
		0,00	0,00	0,00	0,00	0,00									
	INTERVENTI DI ADEGUAMENTO AULE DIDATTICHE IN CONSEGUENZA ALL'EMERGENZA SANITARIA DA COVID-19	40.000,00	40.000,00	39.310,60	100,00	98,28	366	366	0	SI	Risultato	3	3	0,00	
		0,00	0,00	0,00	0,00	0,00									
	MANUTENZIONE IMMOBILE VILLA Tournon	442.000,00	0,00	0,00	0,00	0,00	366	366	0	SI	Risultato	3	3	0,00	
		0,00	0,00	0,00	0,00	0,00									
	SPESE PER PROGETTAZIONE RISTRUTTURAZIONE VILLA Tournon	22.000,00	22.000,00	22.000,00	100,00	100,00	366	366	0	SI	Risultato	3	3	0,00	
		0,00	0,00	0,00	0,00	0,00									
	MANUTENZ.STRAORD. PADIGLIONE INDOOR. PAVIMENTAZIONE PALAZZETTO E RIFACIMENTO PAVIMENTO	133.459,65	133.459,65	128.715,24	100,00	96,45	366	366	0	SI	Risultato	3	3	0,00	
		0,00	0,00	0,00	0,00	0,00									
	RIFALCIFICAZIONE CON REALIZZAZIONE DI TAPPETO IN SINTETICO (ERBA ARTIFICIALE) CALDAIAGGIUGA	211.032,00	19.032,00	0,00	9,02	0,00	366	366	0	SI	Risultato	3	3	0,00	
		0,00	0,00	0,00	0,00	0,00									
	MANUT. STRAORD.VIALI, AREE VERDI E PARCHI GIOCHI (E 4036/4037 ECC	80.000,00	75.713,18	41.708,53	94,64	55,09	366	366	0	SI	Risultato	3	3	0,00	
		0,00	0,00	0,00	0,00	0,00									
	MANUTENZIONE STRAORDINARIA STRADE COMUNALI E SEGNALETICA STRADE	206.531,61	205.900,47	102.871,93	99,69	49,96	366	366	0	SI	Risultato	3	3	0,00	
		0,00	0,00	0,00	0,00	0,00									
	SICUREZZA VIABILITA' - REALIZZAZIONE DOSSIED	3.576,73	3.576,73	3.576,73	100,00	100,00	366	366	0	SI	Risultato	3	3	0,00	



# **CONTROLLO STRATEGICO**



**REDATTO AI SENSI Artt. n. 196-197-198 e 198 bis  
del D.LGS. 267/2000**

## **CONTROLLO STRATEGICO**

Nell'ambito delle attività di controllo affidate al servizio di controllo di gestione, rientrano, altresì, le attività tese ad effettuare il c.d. Controllo strategico inteso quale monitoraggio di indicatori finanziari strategici che siano in grado di dimostrare l'attendibilità delle scelte politiche effettuate e la coerenza dei risultati conseguiti con gli obiettivi programmati nella Relazione Previsionale e Programmatica .

L'analisi ai fini del controllo strategico è stata impostata prendendo in esame gli scostamenti tra alcuni significativi dati finanziari.

Gli scostamenti sono stati valutati al fine di rilevare i seguenti elementi di valutazione:

### **SCOSTAMENTO TRA PREVISIONE INIZIALE E PREVISIONE DEFINITIVA**

- a) Valutazione sulla veridicità e attendibilità delle previsioni iniziali di bilancio

### **SCOSTAMENTO TRA PREVISIONE DEFINITIVA E RENDICONTO**

- b) Valutazione della veridicità delle previsioni definitive di bilancio e coerenza con le variazioni adottate in corso d'esercizio
- c) Valutazione del grado di raggiungimento degli obiettivi prefissati

### **SCOSTAMENTO TRA PREVISIONE INIZIALE E RENDICONTO**

- d) valutazione sulla veridicità delle previsioni iniziali di bilancio in relazione ai risultati effettivamente conseguiti
- e) Valutazione del grado di raggiungimento degli obiettivi

## CONTROLLO STRATEGICO a Livello di Ente

### Scostamento tra Previsione Iniziale e Previsione Definitiva

Entrate	<i>Previsione iniziale</i>	<i>Previsione definitiva</i>	<i>Scostamento %</i>
Titolo I Entrate tributarie	3.731.000,00	3.359.746,55	-9,95
Titolo II Trasferimenti correnti	80.000,00	1.134.870,79	1.318,59
Titolo III Entrate extratributarie	1.062.190,00	1.200.338,25	13,01
Titolo IV Entrate da capitali	821.000,00	1.543.861,11	88,05
Titolo V Entrate da att. Finanziarie	0,00	0,00	0,00
Titolo VI Accensione prestiti	636.506,80	342.000,00	-46,27
Titolo VII Anticipazioni	800.000,00	800.000,00	0,00
Titolo IX Conto terzi e partite di giro	1.553.200,00	1.556.200,00	0,19
Avanzo applicato	0,00	1.170.623,31	0,00
<b>Totale</b>	<b>8.683.896,80</b>	<b>11.107.640,01</b>	<b>27,91</b>

Spesa	<i>Previsione iniziale</i>	<i>Previsione definitiva</i>	<i>Scostamento %</i>
Titolo I Spese correnti	4.653.140,00	5.722.301,26	22,98
Titolo II Spese in conto capitale	1.457.506,80	2.957.188,75	102,89
Titolo III Spese att. Finanziarie	0,00	0,00	0,00
Titolo IV Rimborso prestiti	220.050,00	71.950,00	-67,30
Titolo V Chiusura anticipazione	800.000,00	800.000,00	0,00
Titolo VII Conto terzi e partite di giro	1.553.200,00	1.556.200,00	0,19
<b>Totale</b>	<b>8.683.896,80</b>	<b>11.107.640,01</b>	<b>27,91</b>

### Scostamento tra Previsione Iniziale e Rendiconto

Entrate	<i>Previsione iniziale</i>	<i>Rendiconto</i>	<i>Scostamento %</i>
Titolo I Entrate tributarie	3.731.000,00	3.431.702,27	-8,02
Titolo II Trasferimenti correnti	80.000,00	1.172.167,09	1.365,21
Titolo III Entrate extratributarie	1.062.190,00	941.771,37	-11,34
Titolo IV Entrate da capitali	821.000,00	1.488.125,59	81,26
Titolo V Entrate da att. Finanziarie	0,00	0,00	0,00
Titolo VI Accensione prestiti	636.506,80	192.000,00	-69,84
Titolo VII Anticipazioni	800.000,00	0,00	-100,00
Titolo IX Conto terzi e partite di giro	1.553.200,00	670.924,38	-56,80
Avanzo applicato	0,00	0,00	0,00
<b>Totale</b>	<b>8.683.896,80</b>	<b>7.896.690,70</b>	<b>-9,07</b>

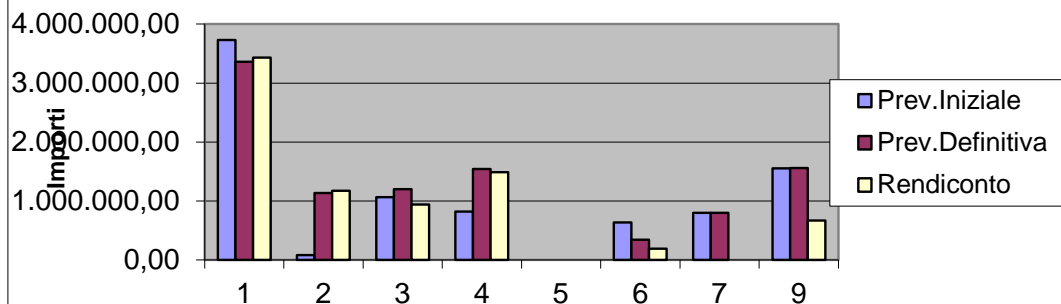
Spesa	<i>Previsione iniziale</i>	<i>Rendiconto</i>	<i>Scostamento %</i>
Titolo I Spese correnti	4.653.140,00	4.786.891,87	2,87
Titolo II Spese in conto capitale	1.457.506,80	1.638.449,37	12,41
Titolo III Spese att. Finanziarie	0,00	0,00	0,00
Titolo IV Rimborso prestiti	220.050,00	71.705,93	-67,41
Titolo V Chiusura anticipazione	800.000,00	0,00	-100,00
Titolo VII Conto terzi e partite di giro	1.553.200,00	670.924,38	-56,80
<b>Totale</b>	<b>8.683.896,80</b>	<b>7.167.971,55</b>	<b>-17,46</b>

### Scostamento tra Previsione Definitiva e Rendiconto

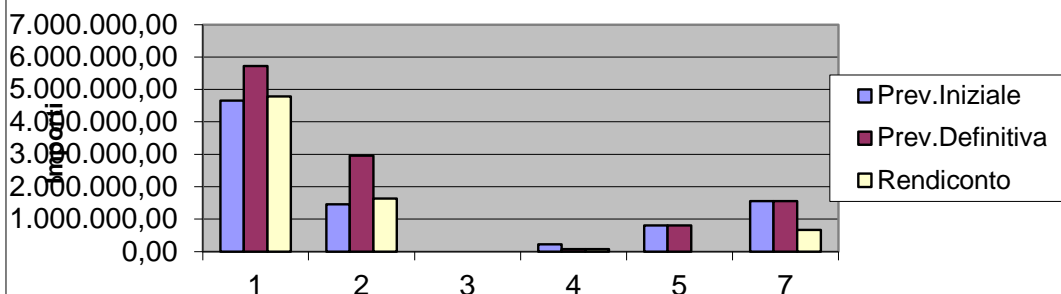
Entrate	Previsione definitiva	Rendiconto	Scostamento %
Titolo I Entrate tributarie	3.359.746,55	3.431.702,27	2,14
Titolo II Trasferimenti correnti	1.134.870,79	1.172.167,09	3,29
Titolo III Entrate extratributarie	1.200.338,25	941.771,37	-21,54
Titolo IV Entrate da capitali	1.543.861,11	1.488.125,59	-3,61
Titolo V Entrate da att. Finanziarie	0,00	0,00	0,00
Titolo VI Accensione prestiti	342.000,00	192.000,00	-43,86
Titolo VII Anticipazioni	800.000,00	0,00	-100,00
Titolo IX Conto terzi e partite di giro	1.556.200,00	670.924,38	-56,89
Avanzo applicato	1.170.623,31	0,00	-100,00
<b>Totale</b>	<b>11.107.640,01</b>	<b>7.896.690,70</b>	<b>-28,91</b>

Spesa	Previsione definitiva	Rendiconto	Scostamento %
Titolo I Spese correnti	5.722.301,26	4.786.891,87	-16,35
Titolo II Spese in conto capitale	2.957.188,75	1.638.449,37	-44,59
Titolo III Spese att. Finanziarie	0,00	0,00	0,00
Titolo IV Rimborso prestiti	71.950,00	71.705,93	-0,34
Titolo V Chiusura anticipazione	800.000,00	0,00	-100,00
Titolo VII Conto terzi e partite di giro	1.556.200,00	670.924,38	-56,89
<b>Totale</b>	<b>11.107.640,01</b>	<b>7.167.971,55</b>	<b>-35,47</b>

#### Scostamenti Entrata



#### Scostamenti Spesa



**PROSPETTO RIEPILOGATIVO UTILIZZO AVANZO ESERCIZIO PRECEDENTE**

Prospetto Riepilogativo Utilizzo Avanzo Esercizio Precedente						
Delibera			Quota Finanziamento Investimenti	Quota Finanziamento Parte Corrente	Debiti Fuori Bilancio	ReIscrizione residui
			0,00	0,00	0,00	0,00
CC	3	10/02/20 20	0,00	0,00	0,00	0,00
CC	19	22/06/20 20	256.000,00	0,00	0,00	0,00
CC	28	30/07/20 20	106.502,00	0,00	0,00	0,00
CC	33	28/09/20 20	0,00	0,00	0,00	0,00
CC	48	29/12/20 20	0,00	0,00	0,00	0,00
GC	3	13/01/20 20	0,00	0,00	0,00	0,00
GC	26	10/02/20 20	0,00	0,00	0,00	0,00
GC	58	23/03/20 20	0,00	0,00	0,00	0,00
GC	63	30/03/20 20	0,00	0,00	0,00	0,00
GC	66	21/04/20 20	0,00	0,00	0,00	0,00
GC	77	08/06/20 20	0,00	0,00	0,00	0,00
GC	109	10/07/20 20	0,00	0,00	0,00	0,00
GC	125	18/08/20 20	0,00	0,00	0,00	0,00
GC	138	07/09/20 20	0,00	0,00	0,00	0,00
GC	172	19/10/20 20	40.500,00	0,00	0,00	0,00
GC	197	09/11/20 20	50.987,25	0,00	0,00	0,00
GC	204	30/11/20 20	32.741,20	0,00	0,00	0,00
			0,00	0,00	0,00	0,00
<b>Totale Applicato</b>			<b>486.730,45</b>	<b>0,00</b>	<b>0,00</b>	<b>0,00</b>
<b>486.730,45</b>						
Riepilogo Quota Utilizzata Avanzo di Amministrazione Ultimo Quadriennio						
			Consuntivo 2017	Consuntivo 2018	Consuntivo 2019	Consuntivo 2020
Avanzo di Amministrazione			275.962,77	666.174,69	540.926,28	486.730,45
Media Avanzo di Amministrazione Applicato Anni 2017 - 2020			492.448,55			





# Comune di Crescentino

Allegato n.10 - Rendiconto della Gestione

## VERIFICA EQUILIBRI (Anno 2020)

EQUILIBRIO ECONOMICO-FINANZIARIO		COMPETENZA (ACCERTAMENTI E IMPEGNI IMPUTATI AL 2020)
A) Fondo pluriennale vincolato per spese correnti iscritto in entrata	(+)	99.295,67
AA) Recupero disavanzo di amministrazione esercizio precedente	(-)	0,00
B) Entrate Titoli 1.00 - 2.00 - 3.00 <i>di cui per estinzione anticipata di prestiti</i>	(+)	5.545.640,73 0,00
C) Entrate Titolo 4.02.06 - Contributi agli investimenti direttamente destinati al rimborso dei prestiti da amministrazioni pubbliche	(+)	0,00
D) Spese Titolo 1.00 - Spese correnti	(-)	4.786.891,87
D1) Fondo pluriennale vincolato di parte corrente (di spesa)	(-)	127.843,41
E) Spese Titolo 2.04 - Altri trasferimenti in conto capitale	(-)	0,00
E1) Fondo pluriennale vincolato di spesa - titolo 2.04 Altri trasferimenti in conto capitale	(-)	0,00
F1) Spese Titolo 4.00 - Quote di capitale amm.to dei mutui e prestiti obbligazionari <i>di cui per estinzione anticipata di prestiti</i>	(-)	71.705,93 0,00
F2) Fondo anticipazioni di liquidità	(-)	0,00
<b>G) Somma finale (G=A-AA+B+C-D-D1-D2-E-E1-F1-F2)</b>		<b>658.495,19</b>
<b>ALTRE POSTE DIFFERENZIALI, PER ECCEZIONI PREVISTE DA NORME DI LEGGE E DAI PRINCIPI CONTABILI, CHE HANNO EFFETTO SULL'EQUILIBRIO EX ARTICOLO 162, COMMA 6, DEL TESTO UNICO DELLE LEGGI SULL'ORDINAMENTO DEGLI ENTI LOCALI</b>		
H) Utilizzo avanzo di amministrazione per spese correnti e per rimborso prestiti <i>di cui per estinzione anticipata di prestiti</i>	(+)	0,00 0,00
I) Entrate di parte capitale destinate a spese correnti in base a specifiche disposizioni di legge o dei principi contabili <i>di cui per estinzione anticipata di prestiti</i>	(+)	0,00 0,00
L) Entrate di parte corrente destinate a spese di investimento in base a specifiche disposizioni di legge o dei principi contabili	(-)	0,00
M) Entrate da accensione di prestiti destinate a estinzione anticipata dei prestiti	(+)	0,00
<b>O1) RISULTATO DI COMPETENZA DI PARTE CORRENTE (O1=G+H+I-L+M)</b>		<b>658.495,19</b>
- Risorse accantonate di parte corrente stanziare nel bilancio dell'esercizio 2020	(-)	0,00
- Risorse vincolate di parte corrente nel bilancio	(-)	190.748,00
<b>O2) EQUILIBRIO DI BILANCIO DI PARTE CORRENTE</b>		<b>467.747,19</b>
- Variazione accantonamenti di parte corrente effettuata in sede di rendiconto'(+)/(-)	(-)	261.170,14

# Comune di Crescentino

Allegato n.10 - Rendiconto della Gestione

## VERIFICA EQUILIBRI (Anno 2020)

EQUILIBRIO ECONOMICO-FINANZIARIO		COMPETENZA (ACCERTAMENTI E IMPEGNI IMPUTATI AL 2020)
<b>O3) EQUILIBRIO COMPLESSIVO DI PARTE CORRENTE</b>		<b>206.577,05</b>
P) Utilizzo avanzo di amministrazione per spese di investimento	(+)	486.730,45
Q) Fondo pluriennale vincolato per spese in conto capitale iscritto in entrata	(+)	584.597,19
R) Entrate Titoli 4.00-5.00-6.00	(+)	1.680.125,59
C) Entrate Titolo 4.02.06 - Contributi agli investimenti direttamente destinati al rimborso dei prestiti da amministrazioni pubbliche	(-)	0,00
I) Entrate di parte capitale destinate a spese correnti in base a specifiche disposizioni di legge o dei principi contabili	(-)	0,00
S1) Entrate Titolo 5.02 per Riscossione crediti di breve termine	(-)	0,00
S2) Entrate Titolo 5.03 per Riscossione crediti di medio-lungo termine	(-)	0,00
T) Entrate Titolo 5.04 relative a Altre entrate per riduzione di attività finanziarie	(-)	0,00
L) Entrate di parte corrente destinate a spese di investimento in base a specifiche disposizioni di legge o dei principi contabili	(+)	0,00
M) Entrate da accensione di prestiti destinate a estinzione anticipata dei prestiti	(-)	0,00
U) Spese Titolo 2.00 - Spese in conto capitale	(-)	1.638.449,37
U1) Fondo pluriennale vincolato in c/capitale (di spesa)	(-)	759.277,39
V) Spese Titolo 3.01 per Acquisizioni di attività finanziarie	(-)	0,00
E) Spese Titolo 2.04 - Altri trasferimenti in conto capitale	(+)	0,00
E1) Fondo pluriennale vincolato di spesa - titolo 2.04 Altri trasferimenti in conto capitale	(+)	0,00
<b>Z1) RISULTATO DI COMPETENZA IN C/CAPITALE (Z1 = P+Q+R-C-I-S1-S2-T+L-M-U-U1-U2-V+E+E1)</b>		<b>353.726,47</b>
- Risorse accantonate in c/capitale stanziare nel bilancio dell'esercizio 2020	(-)	0,00
- Risorse vincolate in c/capitale nel bilancio	(-)	251.260,00
<b>Z2) EQUILIBRIO DI BILANCIO IN C/CAPITALE</b>		<b>102.466,47</b>
- Variazione accantonamenti in c/capitale effettuata in sede di rendiconto '(+)/(-)	(-)	0,00
<b>Z3) EQUILIBRIO COMPLESSIVO IN CAPITALE</b>		<b>102.466,47</b>
S1) Entrate Titolo 5.02 per Riscossione crediti di breve termine	(+)	0,00

# Comune di Crescentino

Allegato n.10 - Rendiconto della Gestione

## VERIFICA EQUILIBRI (Anno 2020)

EQUILIBRIO ECONOMICO-FINANZIARIO		COMPETENZA (ACCERTAMENTI E IMPEGNI IMPUTATI AL 2020)
S2) Entrate Titolo 5.03 per Riscossione crediti di medio-lungo termine	(+)	0,00
T) Entrate Titolo 5.04 relative a Altre entrate per riduzioni di attività finanziarie	(+)	0,00
X1) Spese Titolo 3.02 per Concessione crediti di breve termine	(-)	0,00
X2) Spese Titolo 3.03 per Concessione crediti di medio-lungo termine	(-)	0,00
Y) Spese Titolo 3.04 per Altre spese per incremento di attività finanziarie	(-)	0,00
<b>W1) RISULTATO DI COMPETENZA (W/1 = O1+Z1+S1+S2+T-X1-X2-Y)</b>		<b>1.012.221,66</b>
Risorse accantonate stanziare nel bilancio dell'esercizio 2020		0,00
Risorse vincolate nel bilancio		442.008,00
<b>W2/EQUILIBRIO DI BILANCIO</b>		<b>570.213,66</b>
Variatione accantonamenti effettuata in sede di rendiconto		261.170,14
<b>W3/EQUILIBRIO COMPLESSIVO</b>		<b>309.043,52</b>

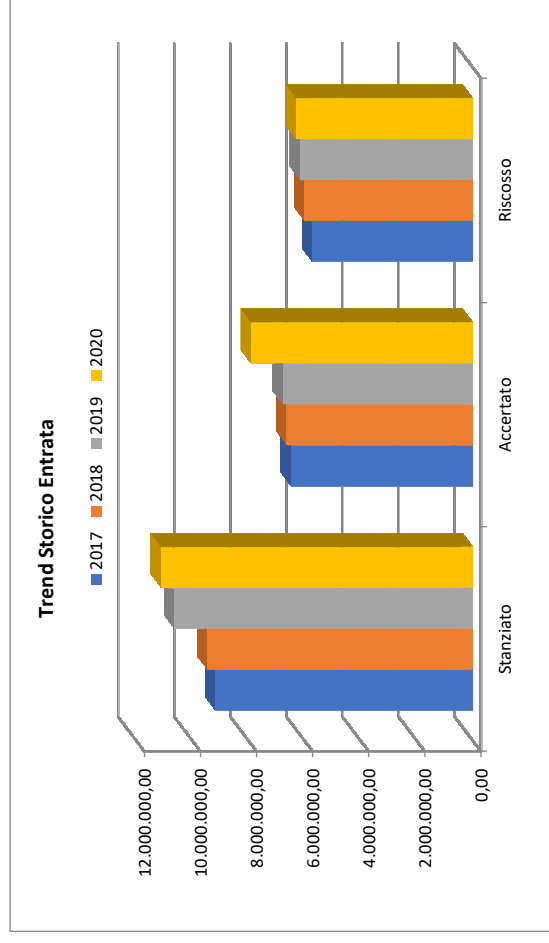
### Saldo corrente ai fini della copertura degli investimenti pluriennali:

O1) Risultato di competenza di parte corrente		<b>658.495,19</b>
Utilizzo risultato di amministrazione per il finanziamento di spese correnti e per il rimborso dei prestiti al netto del Fondo anticipazione di liquidità (H)	(-)	0,00
Entrate non ricorrenti che non hanno dato copertura a impegni	(-)	0,00
- Risorse accantonate di parte corrente stanziare nel bilancio dell'esercizio 2020	(-)	0,00
- Variatione accantonamenti di parte corrente effettuata in sede di rendiconto'(+)/(-)	(-)	261.170,14
- Risorse vincolate di parte corrente nel bilancio	(-)	190.748,00
<b>Equilibrio di parte corrente ai fini della copertura degli investimenti pluriennali.</b>		<b>206.577,05</b>

## TREND STORICO DEL BILANCIO PER TITOLI DAL 2017 AL 2020

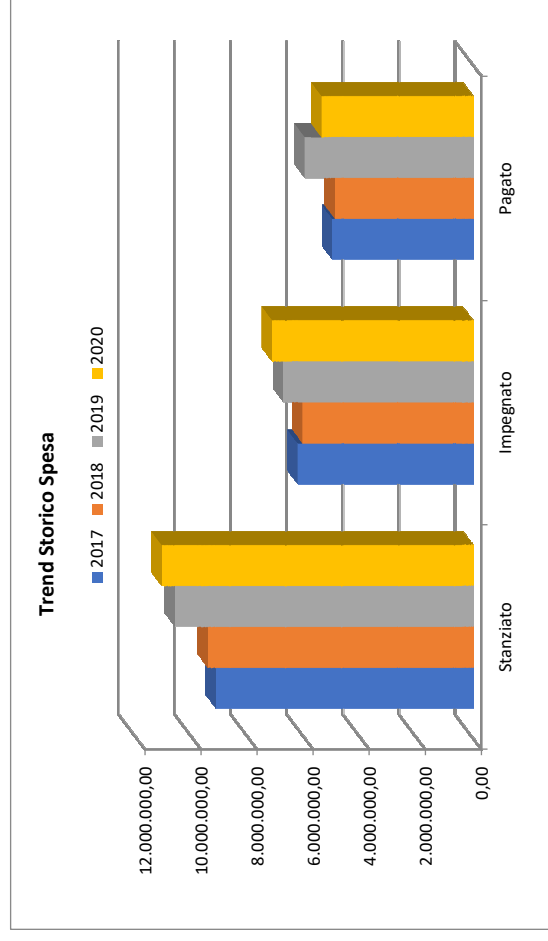
## ANALISI ENTRATE

ENTRATE	2017				2018				2019				2020			
	Stanziano Definitivo	Accertato (comp.)	Riscosso (comp.)	Stanziano Definitivo	Accertato (comp.)	Riscosso (comp.)	Stanziano Definitivo	Accertato (comp.)	Riscosso (comp.)	Stanziano Definitivo	Accertato (comp.)	Riscosso (comp.)	Stanziano Definitivo	Accertato (comp.)	Riscosso (comp.)	
Avanzo Amministrazione / FPV	335.473,53	0,00	0,00	975.016,00	0,00	0,00	1.430.930,92	0,00	0,00	1.170.623,31	0,00	1.170.623,31	0,00	0,00		
Entrate Tributarie	3.565.200,00	3.547.471,85	3.132.510,39	3.689.000,00	3.695.756,73	3.215.383,91	3.660.700,00	3.557.362,59	3.210.884,62	3.359.746,55	3.431.702,27	3.359.746,55	3.431.702,27	2.940.570,05		
Trasferimenti Correnti	416.556,59	427.318,62	301.916,45	427.326,19	443.764,67	439.366,67	435.141,60	425.538,59	397.058,59	1.134.870,79	1.172.167,09	1.134.870,79	1.172.167,09	1.035.096,22		
Entrate Extratributarie	1.144.945,00	1.060.752,75	942.249,36	1.200.566,00	1.169.991,67	1.070.817,27	1.136.820,22	1.003.291,78	874.984,23	1.200.338,25	941.771,37	1.200.338,25	941.771,37	870.468,66		
Entrate da Capitali	1.359.278,00	800.543,94	706.901,09	819.293,16	650.807,17	606.613,94	1.466.519,72	1.042.347,32	932.961,88	1.543.861,11	1.488.125,59	1.543.861,11	1.488.125,59	595.315,55		
Entrate da Att. Finanziarie	0,00	0,00	0,00	0,00	0,00	0,00	0,00	0,00	0,00	0,00	0,00	0,00	0,00	0,00		
Accensione di Prestiti	0,00	0,00	0,00	0,00	0,00	0,00	150.000,00	0,00	0,00	342.000,00	0,00	342.000,00	192.000,00	192.000,00		
Anticipazioni	800.000,00	0,00	0,00	800.000,00	0,00	0,00	800.000,00	0,00	0,00	800.000,00	0,00	800.000,00	0,00	0,00		
Conto Terzi e Partite di Giro	1.553.200,00	646.018,24	640.853,24	1.553.200,00	671.962,85	666.797,85	1.553.200,00	742.518,71	737.353,71	1.556.200,00	670.924,38	1.556.200,00	670.924,38	665.759,38		
<b>TOTALE ENTRATE</b>	<b>9.174.653,12</b>	<b>6.482.105,40</b>	<b>5.724.430,53</b>	<b>9.464.401,35</b>	<b>6.632.283,09</b>	<b>5.998.979,64</b>	<b>10.633.312,4</b>	<b>6.771.078,99</b>	<b>6.153.243,03</b>	<b>11.107.640,0</b>	<b>7.896.690,70</b>	<b>11.107.640,0</b>	<b>7.896.690,70</b>	<b>6.299.209,86</b>		
				<b>6</b>			<b>6</b>			<b>1</b>		<b>1</b>				



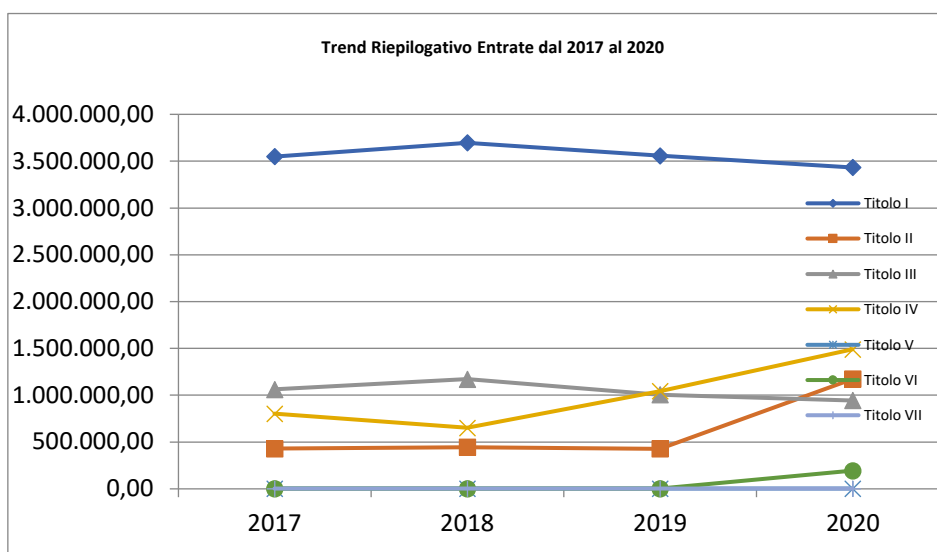
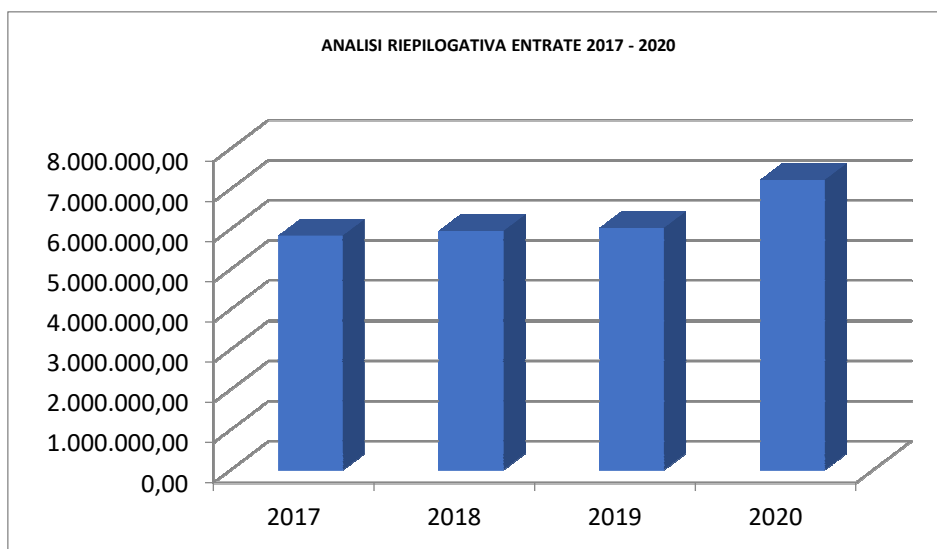
## ANALISI SPESE

SPESE	2017			2018			2019			2020		
	Stanziano Definitivo	Impegnato (comp.)	Pagato (comp.)	Stanziano Definitivo	Impegnato (comp.)	Pagato (comp.)	Stanziano Definitivo	Impegnato (comp.)	Pagato (comp.)	Stanziano Definitivo	Impegnato (comp.)	Pagato (comp.)
Disavanzo	0,00			0,00			0,00			0,00		
Spese Correnti	4.972.175,12	4.501.255,73	3.705.147,09	5.249.913,02	4.605.661,81	3.788.756,82	5.169.828,86	4.630.483,56	4.211.404,41	5.722.301,26	4.786.891,87	4.024.417,26
Spese in Conto Capitale	1.614.278,00	880.007,77	449.563,01	1.646.288,33	589.413,18	268.790,59	2.884.283,60	1.162.708,88	862.094,83	2.957.188,75	1.638.449,37	680.895,49
Spese Att. Finanziarie	0,00	0,00	0,00	0,00	0,00	0,00	0,00	0,00	0,00	0,00	0,00	0,00
Rimborso di Prestiti	235.000,00	234.551,69	234.551,69	215.000,00	213.877,41	213.877,41	226.000,00	224.477,98	224.477,98	71.950,00	71.705,93	71.705,93
Chiusura Anticipazione	800.000,00	0,00	0,00	800.000,00	0,00	0,00	800.000,00	0,00	0,00	800.000,00	0,00	0,00
Conto di Terzi e Partite di Giro	1.553.200,00	646.018,24	632.602,31	1.553.200,00	671.962,85	653.559,65	1.553.200,00	742.518,71	711.474,96	1.556.200,00	670.924,38	628.297,27
<b>TOTALE SPESE</b>	<b>9.174.653,12</b>	<b>6.261.833,43</b>	<b>5.021.864,10</b>	<b>9.464.401,35</b>	<b>6.080.915,25</b>	<b>4.924.984,47</b>	<b>10.633.312,46</b>	<b>6.760.189,13</b>	<b>6.009.452,18</b>	<b>11.107.640,01</b>	<b>7.167.971,55</b>	<b>5.405.315,95</b>



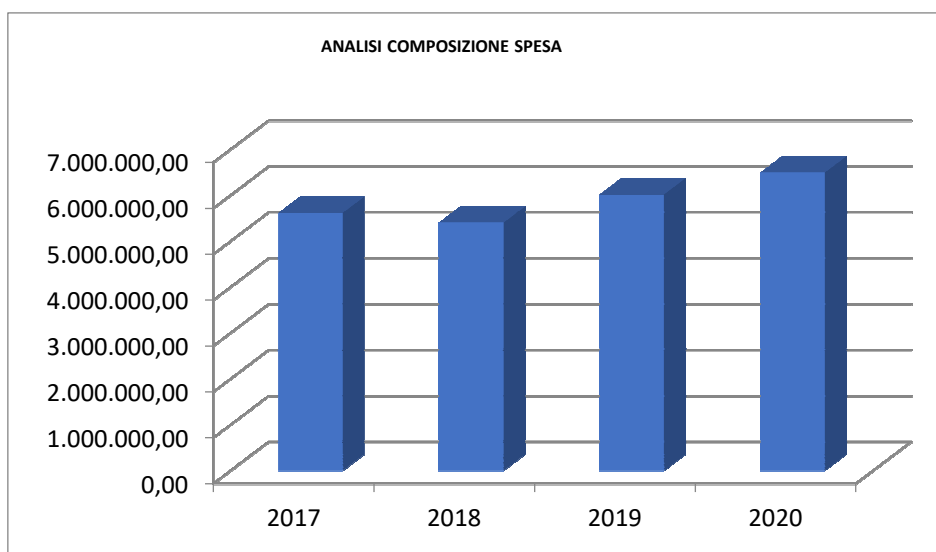
**ANALISI RIEPILOGATIVA ENTRATE DAL 2017 AL 2020**

Situazione su Accertato						
Conto del bilancio	2017	2018	2019	2020	% Scost. 2020/2019	% Scost. 2020/(Media 2017-2018-2019)
Titolo I – Entrate Tributarie	3.547.471,85	3.695.756,73	3.557.362,59	3.431.702,27	-3,53	-4,68
Titolo II – Trasferimenti Correnti	427.318,62	443.764,67	425.558,59	1.172.167,09	175,44	171,20
Titolo III – Entrate ExtraTributarie	1.060.752,75	1.169.991,67	1.003.291,78	941.771,37	-6,13	-12,64
<b>Totale Entrate Correnti</b>	<b>5.035.543,22</b>	<b>5.309.513,07</b>	<b>4.986.212,96</b>	<b>5.545.640,73</b>	<b>11,22</b>	<b>8,52</b>
Titolo IV – Entrate da capitali	800.543,94	650.807,17	1.042.347,32	1.488.125,59	42,77	79,03
Titolo V – Entrate da att. Finanziarie	0,00	0,00	0,00	0,00	0,00	0,00
Titolo VI - Accensione prestiti	0,00	0,00	0,00	192.000,00	0,00	0,00
Titolo VII – Anticipazioni	0,00	0,00	0,00	0,00	0,00	0,00
<b>Totale Entrate</b>	<b>5.836.087,16</b>	<b>5.960.320,24</b>	<b>6.028.560,28</b>	<b>7.225.766,32</b>	<b>19,86</b>	<b>21,61</b>



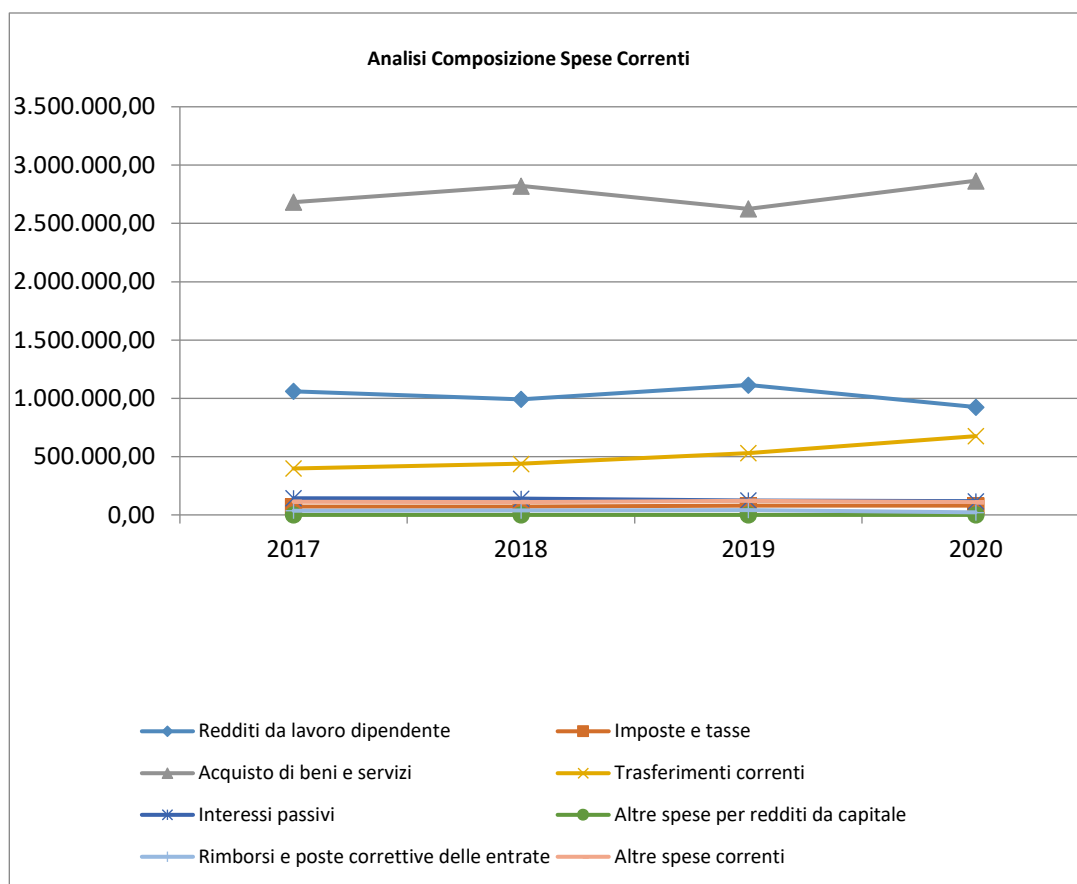
**ANALISI COMPOSIZIONE SPESA (Totali primi 5 titoli)**

Situazione su Impegnato						
Conto del bilancio	2017	2018	2019	2020	% Scost. 2020/2019	% Scost. 2020/(Media 2017-2018-2019)
<b>SPESE</b>						
Titolo I – Spese Correnti	4.501.255,73	4.605.661,81	4.630.483,56	4.786.891,87	3,38	4,54
Titolo II - Spese in Conto Capitale	880.007,77	589.413,18	1.162.708,88	1.638.449,37	40,92	86,74
Titolo III - Spese att. Finanziarie	0,00	0,00	0,00	0,00	0,00	0,00
Titolo IV - Rimborso di Prestiti	234.551,69	213.877,41	224.477,98	71.705,93	-68,06	-68,03
Titolo V – Chiusura anticipazione	0,00	0,00	0,00	0,00	0,00	0,00
<b>Totale Spese</b>	<b>5.615.815,19</b>	<b>5.408.952,40</b>	<b>6.017.670,42</b>	<b>6.497.047,17</b>	<b>7,97</b>	<b>14,37</b>



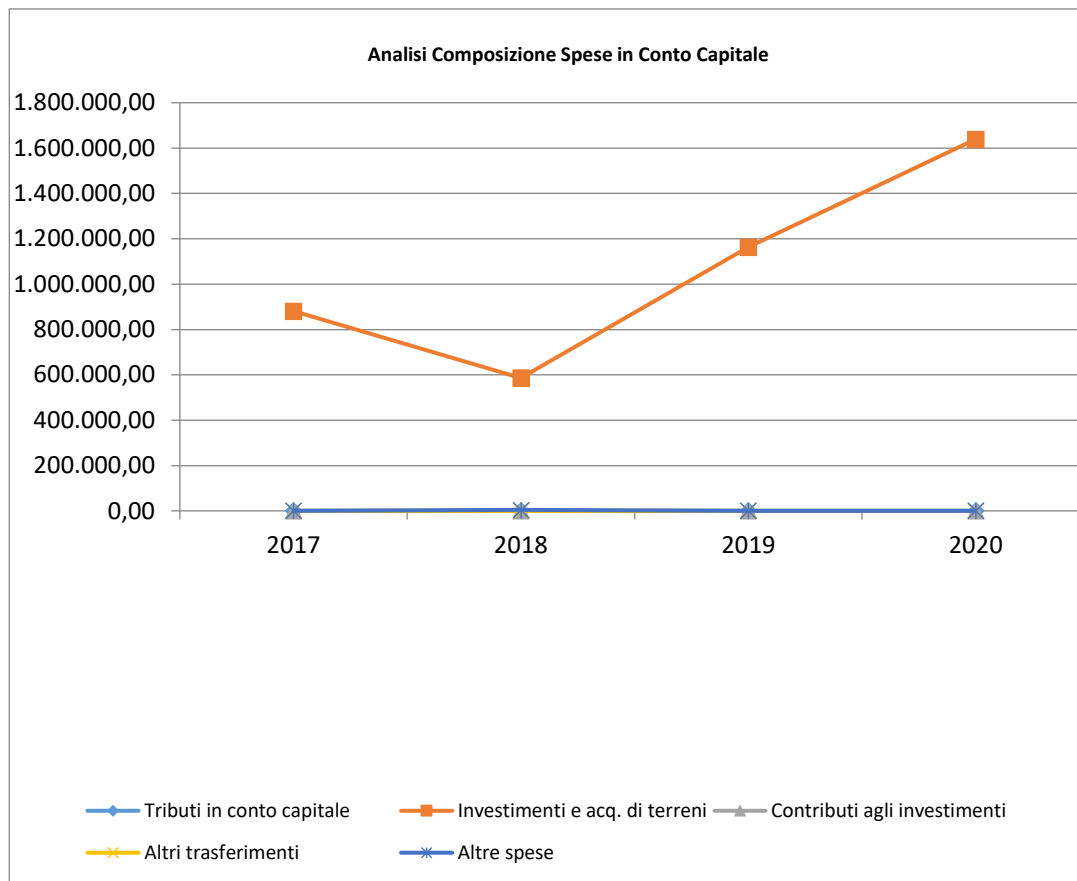
**ANALISI COMPOSIZIONE SPESE PER MACROAGGREGATO DAL 2017 AL 2020**

Situazione su Impegnato						
Conto del bilancio	2017	2018	2019	2020	% Scost. 2020/2019	% Scost. 2020/(Media 2017-2018-2019)
<b>Spese Correnti</b>						
Redditi da lavoro dipendente	1.059.905,71	990.773,91	1.113.607,25	923.468,60	-17,07	-12,45
Imposte e tasse a carico dell'ente	70.786,59	71.152,29	78.227,77	77.994,88	-0,30	6,28
Acquisto di beni e servizi	2.681.417,55	2.819.640,56	2.623.420,76	2.863.832,02	9,16	5,75
Trasferimenti correnti	398.020,09	437.576,77	529.306,79	675.930,18	27,70	48,57
Interessi passivi	142.518,81	138.926,09	123.206,86	116.261,70	-5,64	-13,81
Altre spese per redditi da capitale	0,00	0,00	0,00	0,00	0,00	0,00
Rimborsi e poste correttive delle entrate	36.255,64	37.159,10	41.864,65	20.917,20	-50,04	-45,57
Altre spese correnti	112.351,34	110.433,09	120.849,48	108.487,29	-10,23	-5,29
<b>TOTALE</b>	<b>4.501.255,73</b>	<b>4.605.661,81</b>	<b>4.630.483,56</b>	<b>4.786.891,87</b>	<b>3,38</b>	<b>4,54</b>



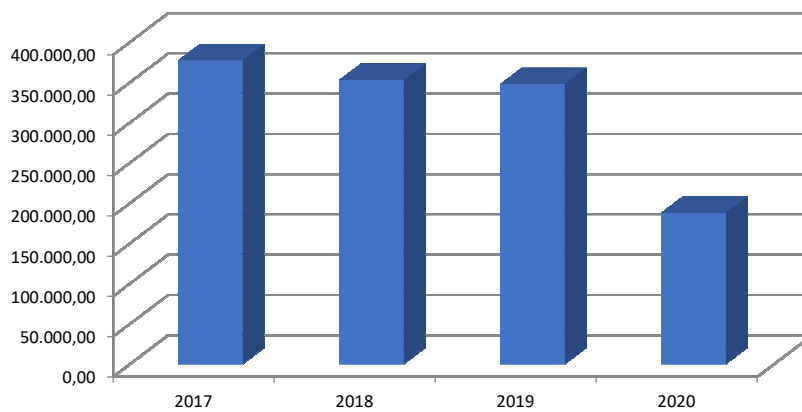


Conto del bilancio	2017	2018	2019	2020	% Scost. 2020/2019	% Scost. 2020/(Media 2017-2018-2019)
<b>Spese in Conto Capitale</b>						
Tributi in conto capitale a carico dell'ente	0,00	0,00	0,00	0,00	0,00	0,00
Investimenti fissi lordi e acquisto di terreni	880.007,77	585.883,18	1.162.535,21	1.638.449,37	40,94	87,01
Contributi agli investimenti	0,00	0,00	0,00	0,00	0,00	0,00
Altri trasferimenti in conto capitale	0,00	0,00	0,00	0,00	0,00	0,00
Altre spese in conto capitale	0,00	3.530,00	173,67	0,00	-100,00	-100,00
<b>TOTALE</b>	<b>880.007,77</b>	<b>589.413,18</b>	<b>1.162.708,88</b>	<b>1.638.449,37</b>	<b>40,92</b>	<b>86,74</b>



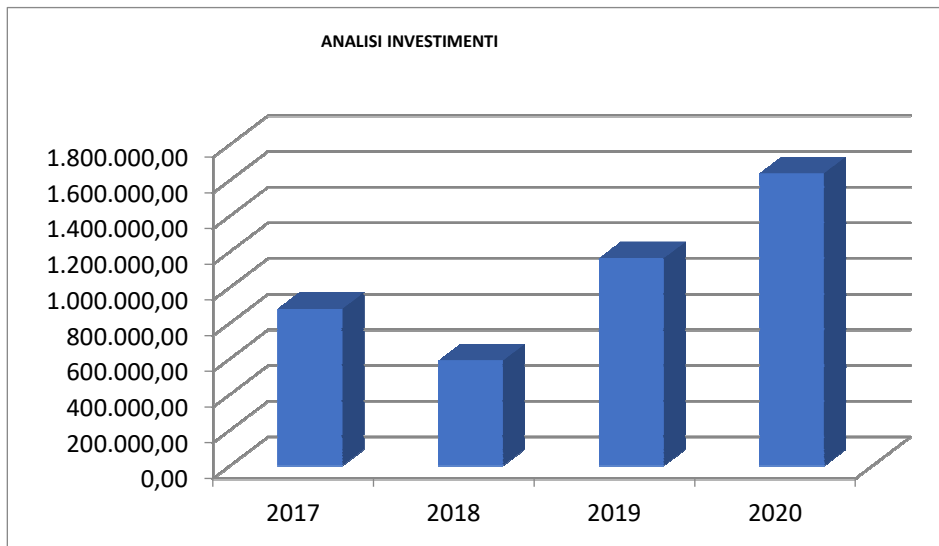
**ANALISI INDEBITAMENTO DAL 2017 AL 2020**

Situazione su Impegnato					
Conto del bilancio	2017	2018	2019	2020	% Scost. 2020/2019
Interessi Passivi	142.518,81	138.926,09	123.206,86	116.261,70	-5,64
Quota Capitale Mutui	234.551,69	213.877,41	224.477,98	71.705,93	-68,06
<b>Totale</b>	<b>377.070,50</b>	<b>352.803,50</b>	<b>347.684,84</b>	<b>187.967,63</b>	<b>-45,94</b>
<b>Variazione Annuale Assoluta</b>		<b>-24.267,00</b>	<b>-5.118,66</b>	<b>-159.717,21</b>	

**Trend Costo Indebitamento**

**ANALISI INVESTIMENTI DAL 2017 AL 2020**

<b>Situazione su Impegnato</b>					
<b>Conto del bilancio</b>	<b>2017</b>	<b>2018</b>	<b>2019</b>	<b>2020</b>	<b>% Scost. 2020/2019</b>
Missione 1 - Servizi istituzionali, generali e di gestione	95.987,92	122.842,06	138.681,70	581.949,71	319,63
Missione 4 - Istruzione e diritto allo studio	336.951,31	44.930,22	77.153,58	242.139,08	213,84
Missione 5 - Tutela e valorizzazione dei beni e delle attività culturali	0,00	0,00	0,00	22.000,00	0,00
Missione 6 - Politiche giovanili, sport e tempo libero	153.130,37	20.075,20	40.059,85	152.491,65	280,66
Missione 8 - Assetto del territorio ed edilizia abitativa	0,00	3.530,00	173,67	0,00	-100,00
Missione 9 - Sviluppo sostenibile e tutela del territorio e dell'ambiente	12.029,20	142.055,32	405.160,23	265.538,04	-34,46
Missione 10 - Trasporti e diritto alla mobilità	257.403,97	255.980,38	492.217,61	361.855,66	-26,48
Missione 11 - Soccorso civile	24.505,00	0,00	0,00	0,00	0,00
Missione 12 - Diritti sociali, politiche sociali e famiglia	0,00	0,00	9.262,24	3.035,36	-67,23
Missione 14 - Sviluppo economico e competitività	0,00	0,00	0,00	9.439,87	0,00
<b>TOTALE MISSIONI:</b>	<b>880.007,77</b>	<b>589.413,18</b>	<b>1.162.708,88</b>	<b>1.638.449,37</b>	<b>40,92</b>



**ALLEGATO 4 - D.P.C.M. 22/09/2014**

*Prospetto di cui all'art. 8, comma 1, DL 66/2014 (enti in contabilità finanziaria)*

**ANNO 2020**

Sezione	Livelli	Voce	competenza	cassa
<b>E</b>	<b>I</b>	<b>Entrate correnti di natura tributaria, contributiva e perequativa</b>	<b>3.431.702,27</b>	<b>3.189.566,27</b>
E	II	Tributi	3.139.202,27	2.909.497,89
E	III	Imposte, tasse e proventi assimilati	3.139.202,27	2.909.497,89
E	III	Tributi destinati al finanziamento della sanità	0,00	0,00
E	III	Tributi devoluti e regolati alle autonomie speciali	0,00	0,00
E	III	Compartecipazioni di tributi	0,00	0,00
E	II	Contributi sociali e premi	0,00	0,00
E	III	Contributi sociali e premi a carico del datore di lavoro e dei lavoratori	0,00	0,00
E	III	Contributi sociali a carico delle persone non occupate	0,00	0,00
E	II	Fondi perequativi	292.500,00	280.068,38
E	III	Fondi perequativi da Amministrazioni Centrali	292.500,00	280.068,38
E	III	Fondi perequativi dalla Regione o Provincia autonoma	0,00	0,00
<b>E</b>	<b>I</b>	<b>Trasferimenti correnti</b>	<b>1.172.167,09</b>	<b>1.063.265,34</b>
E	II	Trasferimenti correnti	1.172.167,09	1.063.265,34
E	III	Trasferimenti correnti da Amministrazioni pubbliche	1.167.167,09	1.058.265,34
E	III	Trasferimenti correnti da Famiglie	0,00	0,00
E	III	Trasferimenti correnti da Imprese	0,00	0,00
E	III	Trasferimenti correnti da Istituzioni Sociali Private	5.000,00	5.000,00
E	III	Trasferimenti correnti dall'Unione Europea e dal Resto del Mondo	0,00	0,00
<b>E</b>	<b>I</b>	<b>Entrate extratributarie</b>	<b>941.771,37</b>	<b>983.221,32</b>
E	II	Vendita di beni e servizi e proventi derivanti dalla gestione dei beni	790.839,02	832.288,97
E	III	Vendita di beni	0,00	0,00
E	III	Entrate dalla vendita e dall'erogazione di servizi	556.567,76	600.840,80
E	III	Proventi derivanti dalla gestione dei beni	234.271,26	231.448,17
E	II	Proventi derivanti dall'attività di controllo e repressione delle irregolarità e degli illeciti	20.295,64	20.295,64
E	III	Entrate da amministrazioni pubbliche derivanti dall'attività di controllo e repressione delle irregolarità e degli illeciti	20.295,64	20.295,64
E	III	Entrate da famiglie derivanti dall'attività di controllo e repressione delle irregolarità e degli illeciti	0,00	0,00
E	III	Entrate da Imprese derivanti dall'attività di controllo e repressione delle irregolarità e degli illeciti	0,00	0,00
E	III	Entrate da Istituzioni Sociali Private derivanti dall'attività di controllo e repressione delle irregolarità e degli illeciti	0,00	0,00
E	II	Interessi attivi	66.231,12	66.231,12

E	III	Interessi attivi da titoli o finanziamenti a breve termine	0,00	0,00
E	III	Interessi attivi da titoli o finanziamenti a medio - lungo termine	0,00	0,00
E	III	Altri interessi attivi	66.231,12	66.231,12
E	II	Altre entrate da redditi da capitale	0,00	0,00
E	III	Rendimenti da fondi comuni di investimento	0,00	0,00
E	III	Entrate derivanti dalla distribuzione di dividendi	0,00	0,00
E	III	Entrate derivanti dalla distribuzione di utili e avanzi	0,00	0,00
E	III	Altre entrate da redditi da capitale	0,00	0,00
E	II	Rimborsi e altre entrate correnti	64.405,59	64.405,59
E	III	Indennizzi di assicurazione	0,00	0,00
E	III	Rimborsi in entrata	49.865,88	49.865,88
E	III	Altre entrate correnti n.a.c.	14.539,71	14.539,71
<b>E</b>	<b>I</b>	<b>Entrate in conto capitale</b>	<b>1.488.125,59</b>	<b>629.418,25</b>
E	II	Tributi in conto capitale	0,00	0,00
E	III	Imposte da sanatorie e condoni	0,00	0,00
E	III	Altre imposte in conto capitale	0,00	0,00
E	II	Contributi agli investimenti	411.904,31	226.800,00
E	III	Contributi agli investimenti da amministrazioni pubbliche	411.904,31	226.800,00
E	III	Contributi agli investimenti da Famiglie	0,00	0,00
E	III	Contributi agli investimenti da Imprese	0,00	0,00
E	III	Contributi agli investimenti da Istituzioni Sociali Private	0,00	0,00
E	III	Contributi agli investimenti dall'Unione Europea e dal Resto del Mondo	0,00	0,00
E	III	Contributi agli investimenti direttamente destinati al rimborso di prestiti da amministrazioni pubbliche	0,00	0,00
E	III	Contributi agli investimenti direttamente destinati al rimborso di prestiti da Famiglie	0,00	0,00
E	III	Contributi agli investimenti direttamente destinati al rimborso di prestiti da Imprese	0,00	0,00
E	III	Contributi agli investimenti direttamente destinati al rimborso di prestiti da Istituzioni Sociali Private	0,00	0,00
E	III	Contributi agli investimenti direttamente destinati al rimborso di prestiti dall'Unione Europea e dal Resto del Mondo	0,00	0,00
E	II	Altri trasferimenti in conto capitale	907.580,79	202.758,50
E	III	Trasferimenti in conto capitale per assunzione di debiti dell'amministrazione da parte di amministrazioni pubbliche	0,00	0,00
E	III	Trasferimenti in conto capitale per assunzione di debiti dell'amministrazione da parte di Imprese	0,00	0,00
E	III	Trasferimenti in conto capitale per assunzione di debiti dell'amministrazione da parte dell'Unione Europea e del Resto del Mondo	0,00	0,00
E	III	Trasferimenti in conto capitale da parte di amministrazioni pubbliche per cancellazione di debiti dell'amministrazione	0,00	0,00
E	III	Trasferimenti in conto capitale da parte di Imprese per cancellazione di debiti dell'amministrazione	0,00	0,00

E	III	Trasferimenti in conto capitale da parte dell'Unione Europea e Resto del Mondo per cancellazione di debiti dell'amministrazione	0,00	0,00
E	III	Trasferimenti in conto capitale per ripiano disavanzi pregressi da amministrazioni pubbliche	0,00	0,00
E	III	Trasferimenti in conto capitale per ripiano disavanzi pregressi da Imprese	0,00	0,00
E	III	Trasferimenti in conto capitale per ripiano disavanzi pregressi dall'Unione Europea e dal Resto del Mondo	0,00	0,00
E	III	Altri trasferimenti in conto capitale da amministrazioni pubbliche	716.241,49	11.419,20
E	III	Altri trasferimenti in conto capitale da Famiglie	0,00	0,00
E	III	Altri trasferimenti in conto capitale da Imprese	191.339,30	191.339,30
E	III	Altri trasferimenti in conto capitale da Istituzioni Sociali Private	0,00	0,00
E	III	Altri trasferimenti in conto capitale dall'Unione Europea e dal Resto del Mondo	0,00	0,00
E	II	Entrate da alienazione di beni materiali e immateriali	3.510,00	3.510,00
E	III	Alienazione di beni materiali	0,00	0,00
E	III	Cessione di Terreni e di beni materiali non prodotti	3.510,00	3.510,00
E	III	Alienazione di beni immateriali	0,00	0,00
E	II	Altre entrate in conto capitale	165.130,49	196.349,75
E	III	Permessi di costruire	107.419,69	107.419,69
E	III	Entrate derivanti da conferimento immobili a fondi immobiliari	0,00	0,00
E	III	Entrate in conto capitale dovute a rimborsi, recuperi e restituzioni di somme non dovute o incassate in eccesso	0,00	0,00
E	III	Altre entrate in conto capitale n.a.c.	57.710,80	88.930,06
<b>E</b>	<b>I</b>	<b>Entrate da riduzione di attività finanziarie</b>	<b>0,00</b>	<b>0,00</b>
E	II	Alienazione di attività finanziarie	0,00	0,00
E	III	Alienazione di partecipazioni	0,00	0,00
E	III	Alienazione di quote di fondi comuni di investimento	0,00	0,00
E	III	Alienazione di titoli obbligazionari a breve termine	0,00	0,00
E	III	Alienazione di titoli obbligazionari a medio-lungo termine	0,00	0,00
E	II	Riscossione crediti di breve termine	0,00	0,00
E	III	Riscossione crediti di breve termine a tasso agevolato da Amministrazioni Pubbliche	0,00	0,00
E	III	Riscossione crediti di breve termine a tasso agevolato da Famiglie	0,00	0,00
E	III	Riscossione crediti di breve termine a tasso agevolato da Imprese	0,00	0,00
E	III	Riscossione crediti di breve termine a tasso agevolato da Istituzioni Sociali Private	0,00	0,00
E	III	Riscossione crediti di breve termine a tasso agevolato dall'Unione Europea e dal Resto del Mondo	0,00	0,00
E	III	Riscossione crediti di breve termine a tasso non agevolato da Amministrazione Pubbliche	0,00	0,00
E	III	Riscossione crediti di breve termine a tasso non agevolato da Famiglie	0,00	0,00
E	III	Riscossione crediti di breve termine a tasso non agevolato da Imprese	0,00	0,00

E	III	Riscossione crediti di breve termine a tasso non agevolato da Istituzioni Sociali Private	0,00	0,00
E	III	Riscossione crediti di breve termine a tasso non agevolato dall'Unione Europea e dal Resto del Mondo	0,00	0,00
E	II	Riscossione crediti di medio-lungo termine	0,00	0,00
E	III	Riscossione crediti di medio-lungo termine a tasso agevolato da Amministrazioni Pubbliche	0,00	0,00
E	III	Riscossione crediti di medio-lungo termine a tasso agevolato da Famiglie	0,00	0,00
E	III	Riscossione crediti di medio-lungo termine a tasso agevolato da Imprese	0,00	0,00
E	III	Riscossione crediti di medio-lungo termine a tasso agevolato da Istituzioni Sociali Private	0,00	0,00
E	III	Riscossione crediti di medio-lungo termine a tasso agevolato dall'Unione Europea e dal Resto del Mondo	0,00	0,00
E	III	Riscossione crediti di medio-lungo termine a tasso non agevolato da Amministrazione Pubbliche	0,00	0,00
E	III	Riscossione crediti di medio-lungo termine a tasso non agevolato da Famiglie	0,00	0,00
E	III	Riscossione crediti di medio-lungo termine a tasso non agevolato da Imprese	0,00	0,00
E	III	Riscossione crediti di medio-lungo termine a tasso non agevolato da Istituzioni Sociali Private	0,00	0,00
E	III	Riscossione crediti di medio-lungo termine a tasso non agevolato dall'Unione Europea e dal Resto del Mondo	0,00	0,00
E	III	Riscossione crediti sorti a seguito di escussione di garanzie in favore di Amministrazioni Pubbliche	0,00	0,00
E	III	Riscossione crediti sorti a seguito di escussione di garanzie in favore di Famiglie	0,00	0,00
E	III	Riscossione crediti sorti a seguito di escussione di garanzie in favore di Imprese	0,00	0,00
E	III	Riscossione crediti sorti a seguito di escussione di garanzie in favore di Istituzioni Sociali Private	0,00	0,00
E	III	Riscossione crediti sorti a seguito di escussione di garanzie in favore dell'Unione Europea e del Resto del Mondo	0,00	0,00
E	II	Altre entrate per riduzione di attività finanziarie	0,00	0,00
E	III	Altre entrate per riduzione di altre attività finanziarie verso Amministrazioni Pubbliche	0,00	0,00
E	III	Altre entrate per riduzione di altre attività finanziarie verso Famiglie	0,00	0,00
E	III	Altre entrate per riduzione di altre attività finanziarie verso Imprese	0,00	0,00
E	III	Altre entrate per riduzione di altre attività finanziarie verso Istituzioni Sociali Private	0,00	0,00
E	III	Altre entrate per riduzione di altre attività finanziarie verso Unione Europea e Resto del Mondo	0,00	0,00
E	III	Prelievi dai conti di tesoreria statale diversi dalla Tesoreria Unica	0,00	0,00
E	III	Prelievi da depositi bancari	0,00	0,00
<b>E</b>	<b>I</b>	<b>Accensione Prestiti</b>	<b>192.000,00</b>	<b>192.000,00</b>
E	II	Emissione di titoli obbligazionari	0,00	0,00
E	III	Emissioni titoli obbligazionari a breve termine	0,00	0,00
E	III	Emissioni titoli obbligazionari a medio-lungo termine	0,00	0,00
E	II	Accensione prestiti a breve termine	0,00	0,00
E	III	Finanziamenti a breve termine	0,00	0,00
E	III	Anticipazioni	0,00	0,00

E	II	Accensione mutui e altri finanziamenti a medio lungo termine	192.000,00	192.000,00
E	III	Finanziamenti a medio lungo termine	192.000,00	192.000,00
E	III	Accensione prestiti da attualizzazione Contributi Pluriennali	0,00	0,00
E	III	Accensione prestiti a seguito di escussione di garanzie	0,00	0,00
E	II	Altre forme di indebitamento	0,00	0,00
E	III	Accensione prestiti - Buoni postali	0,00	0,00
E	III	Accensione Prestiti - Leasing finanziario	0,00	0,00
E	III	Accensione Prestiti - Operazioni di cartolarizzazione	0,00	0,00
E	III	Accensione Prestiti - Derivati	0,00	0,00
E	II	Entrate da destinare al Fondo di ammortamento titoli	0,00	0,00
E	III	Erogazioni liberali a favore del Fondo per l'ammortamento dei titoli di Stato	0,00	0,00
E	III	Altre entrate da destinare al Fondo di ammortamento titoli	0,00	0,00
<b>E</b>	<b>I</b>	<b>Anticipazioni da istituto tesoriere/cassiere</b>	<b>0,00</b>	<b>0,00</b>
E	II	Anticipazioni da istituto tesoriere/cassiere	0,00	0,00
E	III	Anticipazioni da istituto tesoriere/cassiere	0,00	0,00
<b>E</b>	<b>I</b>	<b>Premi di emissione di titoli emessi dall'amministrazione</b>	<b>0,00</b>	<b>0,00</b>
E	II	Premi di emissione di titoli emessi dall'amministrazione	0,00	0,00
E	III	Premi di emissione di titoli emessi dall'amministrazione	0,00	0,00
<b>E</b>	<b>I</b>	<b>Entrate per conto terzi e partite di giro</b>	<b>670.924,38</b>	<b>670.924,38</b>
E	II	Entrate per partite di giro	666.369,38	666.369,38
E	III	Altre ritenute	411.467,34	411.467,34
E	III	Ritenute su redditi da lavoro dipendente	236.644,99	236.644,99
E	III	Ritenute su redditi da lavoro autonomo	13.092,05	13.092,05
E	III	Finanziamento della gestione sanitaria dalla gestione ordinaria della Regione	0,00	0,00
E	III	Altre entrate per partite di giro	5.165,00	5.165,00
E	II	Entrate per conto terzi	4.555,00	4.555,00
E	III	Rimborsi per acquisto di beni e servizi per conto terzi	0,00	0,00
E	III	Trasferimenti da Amministrazioni pubbliche per operazioni conto terzi	0,00	0,00
E	III	Trasferimenti da altri settori per operazioni conto terzi	0,00	0,00
E	III	Depositi di/presso terzi	4.100,00	4.100,00
E	III	Riscossione imposte e tributi per conto terzi	0,00	0,00
E	III	Altre entrate per conto terzi	455,00	455,00



<b>U</b>	<b>I</b>	<b>Spese correnti</b>	<b>4.914.735,28</b>	<b>4.366.646,47</b>
U	II	Redditi da lavoro dipendente	923.468,60	919.522,44
U	III	Retribuzioni lorde	724.902,78	721.646,62
U	III	Contributi sociali a carico dell'ente	198.565,82	197.875,82
U	II	Imposte e tasse a carico dell'ente	77.994,88	72.949,10
U	III	Imposte, tasse e proventi assimilati a carico dell'ente	77.994,88	72.949,10
U	II	Acquisto di beni e servizi	2.863.832,02	2.526.103,61
U	III	Acquisto di beni	65.638,33	60.566,88
U	III	Acquisto di servizi	2.798.193,69	2.465.536,73
U	II	Trasferimenti correnti	675.930,18	605.443,88
U	III	Trasferimenti correnti a Amministrazioni Pubbliche	387.440,20	319.469,95
U	III	Trasferimenti correnti a Famiglie	120.583,23	132.555,07
U	III	Trasferimenti correnti a Imprese	0,00	0,00
U	III	Trasferimenti correnti a Istituzioni Sociali Private	167.906,75	153.418,86
U	III	Trasferimenti correnti versati all'Unione Europea e al Resto del Mondo	0,00	0,00
U	II	Trasferimenti di tributi	0,00	0,00
U	III	Trasferimenti di tributi a titolo di devoluzioni	0,00	0,00
U	III	Compartecipazioni di tributi a Amministrazioni Locali non destinate al finanziamento della spesa sanitaria	0,00	0,00
U	III	Trasferimenti di tributi a Amministrazioni Locali per finanziamento spesa sanitaria	0,00	0,00
U	II	Fondi perequativi	0,00	0,00
U	III	Fondi perequativi	0,00	0,00
U	II	Interessi passivi	116.261,70	116.261,70
U	III	Interessi passivi su titoli obbligazionari a breve termine	0,00	0,00
U	III	Interessi passivi su titoli obbligazionari a medio-lungo termine	0,00	0,00
U	III	Interessi passivi su buoni postali	0,00	0,00
U	III	Interessi su finanziamenti a breve termine	29.927,90	29.927,90
U	III	Interessi su Mutui e altri finanziamenti a medio lungo termine	86.333,80	86.333,80
U	III	Altri interessi passivi	0,00	0,00
U	II	Altre spese per redditi da capitale	0,00	0,00
U	III	Utili e avanzi distribuiti in uscita	0,00	0,00
U	III	Diritti reali di godimento e servitù onerose	0,00	0,00
U	III	Altre spese per redditi da capitale n.a.c.	0,00	0,00
U	II	Rimborsi e poste correttive delle entrate	20.917,20	20.021,20

U	III	Rimborsi per spese di personale (comando, distacco, fuori ruolo, convenzioni, ecc...)	0,00	0,00
U	III	Rimborsi di imposte in uscita	20.917,20	20.021,20
U	III	Rimborsi di trasferimenti all'Unione Europea	0,00	0,00
U	III	Altri Rimborsi di parte corrente di somme non dovute o incassate in eccesso	0,00	0,00
U	II	Altre spese correnti	236.330,70	106.344,54
U	III	Fondi di riserva e altri accantonamenti	0,00	0,00
U	III	Fondo pluriennale vincolato	127.843,41	0,00
U	III	Versamenti IVA a debito	32.263,56	31.852,15
U	III	Premi di assicurazione	62.601,83	61.101,83
U	III	Spese dovute a sanzioni, risarcimenti e indennizzi	0,00	0,00
U	III	Altre spese correnti n.a.c.	13.621,90	13.390,56
<b>U</b>	<b>I</b>	<b>Spese in conto capitale</b>	<b>2.397.726,76</b>	<b>973.317,32</b>
U	II	Tributi in conto capitale a carico dell'ente	0,00	0,00
U	III	Tributi in conto capitale a carico dell'ente	0,00	0,00
U	III	Altri tributi in conto capitale	0,00	0,00
U	II	Investimenti fissi lordi e acquisto di terreni	1.638.449,37	973.317,32
U	III	Beni materiali	1.506.224,73	857.273,87
U	III	Terreni e beni materiali non prodotti	90.698,54	94.043,45
U	III	Beni immateriali	41.526,10	22.000,00
U	III	Beni materiali acquisiti mediante operazioni di leasing finanziario	0,00	0,00
U	III	Terreni e beni materiali non prodotti acquisiti mediante operazioni di leasing finanziario	0,00	0,00
U	III	Beni immateriali acquisiti mediante operazioni di leasing finanziario	0,00	0,00
U	II	Contributi agli investimenti	0,00	0,00
U	III	Contributi agli investimenti a Amministrazioni pubbliche	0,00	0,00
U	III	Contributi agli investimenti a Famiglie	0,00	0,00
U	III	Contributi agli investimenti a Imprese	0,00	0,00
U	III	Contributi agli investimenti a Istituzioni Sociali Private	0,00	0,00
U	III	Contributi agli investimenti all'Unione Europea e al Resto del Mondo	0,00	0,00
U	II	Altri trasferimenti in conto capitale	0,00	0,00
U	III	Altri trasferimenti in conto capitale per assunzione di debiti di amministrazioni pubbliche	0,00	0,00
U	III	Altri trasferimenti in conto capitale per assunzione di debiti di Famiglie	0,00	0,00
U	III	Altri trasferimenti in conto capitale per assunzione di debiti di Imprese	0,00	0,00
U	III	Altri trasferimenti in conto capitale per assunzione di debiti di Istituzioni Sociali Private	0,00	0,00

U	III	Altri trasferimenti in conto capitale per assunzione di debiti dell'Unione Europea e del Resto del Mondo	0,00	0,00
U	III	Altri trasferimenti in conto capitale per cancellazione di crediti verso amministrazioni pubbliche	0,00	0,00
U	III	Altri trasferimenti in conto capitale per cancellazione di crediti verso Famiglie	0,00	0,00
U	III	Altri trasferimenti in conto capitale per cancellazione di crediti verso Imprese	0,00	0,00
U	III	Altri trasferimenti in conto capitale per cancellazione di crediti verso Istituzioni Sociali Private	0,00	0,00
U	III	Altri trasferimenti in conto capitale per cancellazione di crediti verso Unione Europea e Resto del Mondo	0,00	0,00
U	III	Altri trasferimenti in conto capitale verso amministrazioni pubbliche per escussione di garanzie	0,00	0,00
U	III	Altri trasferimenti in conto capitale verso Famiglie per escussione di garanzie	0,00	0,00
U	III	Altri trasferimenti in conto capitale verso Imprese per escussione di garanzie	0,00	0,00
U	III	Altri trasferimenti in conto capitale verso Istituzioni Sociali Private per escussione di garanzie	0,00	0,00
U	III	Altri trasferimenti in conto capitale verso Unione Europea e Resto del Mondo per escussione di garanzie	0,00	0,00
U	III	Trasferimenti in conto capitale erogati a titolo di ripiano disavanzi pregressi ad Amministrazioni pubbliche	0,00	0,00
U	III	Trasferimenti in conto capitale erogati a titolo di ripiano disavanzi pregressi a Famiglie	0,00	0,00
U	III	Trasferimenti in conto capitale erogati a titolo di ripiano disavanzi pregressi a Imprese	0,00	0,00
U	III	Trasferimenti in conto capitale erogati a titolo di ripiano disavanzi pregressi a Istituzioni Sociali Private	0,00	0,00
U	III	Trasferimenti in conto capitale erogati a titolo di ripiano disavanzi pregressi all'Unione Europea e al Resto del Mondo	0,00	0,00
U	III	Altri trasferimenti in conto capitale n.a.c. ad Amministrazioni pubbliche	0,00	0,00
U	III	Altri trasferimenti in conto capitale n.a.c. a Famiglie	0,00	0,00
U	III	Altri trasferimenti in conto capitale n.a.c. a Imprese	0,00	0,00
U	III	Altri trasferimenti in conto capitale n.a.c. a Istituzioni Sociali Private	0,00	0,00
U	III	Altri trasferimenti in conto capitale n.a.c. all'Unione Europea e al Resto del Mondo	0,00	0,00
U	II	Altre spese in conto capitale	759.277,39	0,00
U	III	Fondi di riserva e altri accantonamenti in c/capitale	0,00	0,00
U	III	Fondi pluriennali vincolati c/capitale	759.277,39	0,00
U	III	Fondo crediti di dubbia e difficile esazione in c/capitale	0,00	0,00
U	III	Altri rimborsi in conto capitale di somme non dovute o incassate in eccesso	0,00	0,00
U	III	Altre spese in conto capitale n.a.c.	0,00	0,00
<b>U</b>	<b>I</b>	<b>Spese per incremento attività finanziarie</b>	<b>0,00</b>	<b>0,00</b>
U	II	Acquisizioni di attività finanziarie	0,00	0,00
U	III	Acquisizioni di partecipazioni e conferimenti di capitale	0,00	0,00
U	III	Acquisizioni di quote di fondi comuni di investimento	0,00	0,00
U	III	Acquisizione di titoli obbligazionari a breve termine	0,00	0,00
U	III	Acquisizione di titoli obbligazionari a medio-lungo termine	0,00	0,00

U	II	Concessione crediti di breve termine	0,00	0,00
U	III	Concessione crediti di breve periodo a tasso agevolato a Amministrazioni Pubbliche	0,00	0,00
U	III	Concessione crediti di breve periodo a tasso agevolato a Famiglie	0,00	0,00
U	III	Concessione crediti di breve periodo a tasso agevolato a Imprese	0,00	0,00
U	III	Concessione crediti di breve periodo a tasso agevolato a Istituzioni Sociali Private	0,00	0,00
U	III	Concessione crediti di breve periodo a tasso agevolato all'Unione Europea e al Resto del Mondo	0,00	0,00
U	III	Concessione crediti di breve periodo a tasso non agevolato a Amministrazione Pubbliche	0,00	0,00
U	III	Concessione crediti di breve periodo a tasso non agevolato a Famiglie	0,00	0,00
U	III	Concessione crediti di breve periodo a tasso non agevolato a Imprese	0,00	0,00
U	III	Concessione crediti di breve periodo a tasso non agevolato a Istituzioni Sociali Private	0,00	0,00
U	III	Concessione crediti di breve periodo a tasso non agevolato all'Unione Europea e al Resto del Mondo	0,00	0,00
U	II	Concessione crediti di medio-lungo termine	0,00	0,00
U	III	Concessione Crediti di medio-lungo termine a tasso agevolato a Amministrazione Pubbliche	0,00	0,00
U	III	Concessione Crediti di medio-lungo termine a tasso agevolato a Famiglie	0,00	0,00
U	III	Concessione Crediti di medio-lungo termine a tasso agevolato a Imprese	0,00	0,00
U	III	Concessione crediti di medio-lungo termine a tasso agevolato a Istituzioni Sociali Private	0,00	0,00
U	III	Concessione Crediti di medio-lungo termine a tasso agevolato all'Unione Europea e al Resto del Mondo	0,00	0,00
U	III	Concessione crediti di medio-lungo termine a tasso non agevolato a Amministrazione Pubbliche	0,00	0,00
U	III	Concessione crediti di medio-lungo termine a tasso non agevolato a Famiglie	0,00	0,00
U	III	Concessione crediti di medio-lungo termine a tasso non agevolato a Imprese	0,00	0,00
U	III	Concessione crediti di medio-lungo termine a tasso non agevolato a Istituzioni Sociali Private	0,00	0,00
U	III	Concessione crediti di medio-lungo termine a tasso non agevolato all'Unione Europea e al Resto del Mondo	0,00	0,00
U	III	Concessione crediti a Amministrazioni Pubbliche a seguito di escussione di garanzie	0,00	0,00
U	III	Concessione crediti a Famiglie a seguito di escussione di garanzie	0,00	0,00
U	III	Concessione crediti a Imprese a seguito di escussione di garanzie	0,00	0,00
U	III	Concessione crediti a Istituzioni Sociali Private a seguito di escussione di garanzie	0,00	0,00
U	III	Concessione crediti a Unione Europea e del Resto del Mondo a seguito di escussione di garanzie	0,00	0,00
U	II	Altre spese per incremento di attività finanziarie	0,00	0,00
U	III	Incremento di altre attività finanziarie verso Amministrazione Pubbliche	0,00	0,00
U	III	Incremento di altre attività finanziarie verso Famiglie	0,00	0,00
U	III	Incremento di altre attività finanziarie verso Imprese	0,00	0,00
U	III	Incremento di altre attività finanziarie verso Istituzioni Sociali Private	0,00	0,00
U	III	Incremento di altre attività finanziarie verso UE e Resto del Mondo	0,00	0,00

U	III	Versamenti ai conti di tesoreria statale (da parte dei soggetti non sottoposti al regime di Tesoreria Unica)	0,00	0,00
U	III	Versamenti a depositi bancari	0,00	0,00
<b>U</b>	<b>I</b>	<b>Rimborso Prestiti</b>	<b>71.705,93</b>	<b>71.705,93</b>
U	II	Rimborso di titoli obbligazionari	0,00	0,00
U	III	Rimborso di titoli obbligazionari a breve termine	0,00	0,00
U	III	Rimborso di titoli obbligazionari a medio-lungo termine	0,00	0,00
U	II	Rimborso prestiti a breve termine	15.040,05	15.040,05
U	III	Rimborso Finanziamenti a breve termine	15.040,05	15.040,05
U	III	Chiusura Anticipazioni	0,00	0,00
U	II	Rimborso mutui e altri finanziamenti a medio lungo termine	56.665,88	56.665,88
U	III	Rimborso Mutui e altri finanziamenti a medio lungo termine	56.665,88	56.665,88
U	III	Rimborso prestiti da attualizzazione Contributi Pluriennali	0,00	0,00
U	II	Rimborso di altre forme di indebitamento	0,00	0,00
U	III	Rimborso prestiti - Buoni postali	0,00	0,00
U	III	Rimborso Prestiti - Leasing finanziario	0,00	0,00
U	III	Rimborso Prestiti - Operazioni di cartolarizzazione	0,00	0,00
U	III	Rimborso prestiti - Derivati	0,00	0,00
U	III	Versamenti al Fondo di ammortamento titoli	0,00	0,00
U	II	Fondi per rimborso prestiti	0,00	0,00
U	III	Fondo per il D.L. n. 35/2013 e successive modificazioni e rifinanziamenti	0,00	0,00
U	III	Altri fondi per rimborso prestiti	0,00	0,00
<b>U</b>	<b>I</b>	<b>Chiusura Anticipazioni ricevute da istituto tesoriere/cassiere</b>	<b>0,00</b>	<b>0,00</b>
U	II	Chiusura Anticipazioni ricevute da istituto tesoriere/cassiere	0,00	0,00
U	III	Chiusura Anticipazioni ricevute da istituto tesoriere/cassiere	0,00	0,00
<b>U</b>	<b>I</b>	<b>Scarti di emissione di titoli emessi dall'amministrazione</b>	<b>0,00</b>	<b>0,00</b>
U	II	Scarti di emissione di titoli emessi dall'amministrazione	0,00	0,00
U	III	Scarti di emissione di titoli emessi dall'amministrazione	0,00	0,00
<b>U</b>	<b>I</b>	<b>Uscite per conto terzi e partite di giro</b>	<b>670.924,38</b>	<b>659.341,02</b>
U	II	Uscite per partite di giro	666.369,38	658.386,02
U	III	Versamenti di altre ritenute	411.467,34	403.483,98
U	III	Versamenti di ritenute su Redditi da lavoro dipendente	236.644,99	236.644,99
U	III	Versamenti di ritenute su Redditi da lavoro autonomo	13.092,05	13.092,05
U	III	Trasferimento di risorse dalla gestione ordinaria alla gestione sanitaria della Regione	0,00	0,00

U	III	Altre uscite per partite di giro	5.165,00	5.165,00
U	II	Uscite per conto terzi	4.555,00	955,00
U	III	Acquisto di beni e servizi per conto terzi	455,00	455,00
U	III	Trasferimenti per conto terzi a Amministrazioni pubbliche	0,00	0,00
U	III	Trasferimenti per conto terzi a Altri settori	0,00	0,00
U	III	Depositi di/presso terzi	4.100,00	500,00
U	III	Versamenti di imposte e tributi riscosse per conto terzi	0,00	0,00
U	III	Altre uscite per conto terzi	0,00	0,00

Crescentino, li\* 06.12.2021

**IL REVISORE DEI CONTI**  
BOETTO Roberta  
F.to in originale

**IL RESPONSABILE FINANZIARIO**  
CESTARIOLO Marilena  
F.to in originale