

Comune di Crescentino

Provincia di Vercelli

Referto Controllo di Gestione

Esercizio 2018

REDATTO AI SENSI ARTT. 196-197-198 E 198 BIS DEL D.LGS. 267/2000

PREMESSA

Il Comune di CRESCENTINO ha proceduto a redigere il referto del Controllo di gestione per l'anno **2018** sulla base dei principi contenuti negli artt. 196, 197, 198 e 198 bis del D.Lgs. 267/2000.

INFORMAZIONI INERENTI I DATI RILEVATI NEL REFERTO

Ai fini della comprensione dell'operatività adottata nell'effettuazione del controllo di gestione si forniscono i seguenti dati sugli elementi che sono stati oggetto di rilevazione:

◆ **DATI DELL'ENTE:**

N. Aree di Gestione o Responsabili			
Area:	SEGRETERIA	Responsabile:	ACTIS ANNA CAPORALE
Area:	SEGRETERIA AMMINISTRATIVA	Responsabile:	BANDIRALI MARIA
Area:	FINANZE E TRIBUTI	Responsabile:	CESTARIOLO MARILENA
Area:	URBANISTICA	Responsabile:	MASCARA FABIO
Area:	LAVORI PUBBLICI E MANUTENZIONE	Responsabile:	PRETI CLAUDIO
Area:	POLIZIA LOCALE	Responsabile:	MONCHIETTO ERNESTO
Area:		Responsabile:	
Area:		Responsabile:	
Area:		Responsabile:	

◆ **RESPONSABILE DELLA REGOLARITA' CONTABILE:**

Responsabile:	MARILENA CESTARIOLO	Qualifica:	RESP.FINANZIARIO		
Decreto di nomina	N.2	del	08/01/2018	In carica sino al	31/12/2018

◆ **REVISORE:**

TODARO ALDO	in carica sino al	27/09/2021	Atto	C.C.	n.	37	del	28/09/2018
-------------	-------------------	------------	------	------	----	----	-----	------------

◆ **TESORERIA**

BIVERBANCA SPA	Scadenza affidamento servizio	31/12/2019	Atto	DET. RAG.	n.	24	del	25/09/2018
----------------	-------------------------------	------------	------	-----------	----	----	-----	------------

◆ **ECONOMO e AGENTI CONTABILI**

VERCELLI SILVIO	ECONOMATO
DE MARCO BARBARA	UFF.URBANISTICA

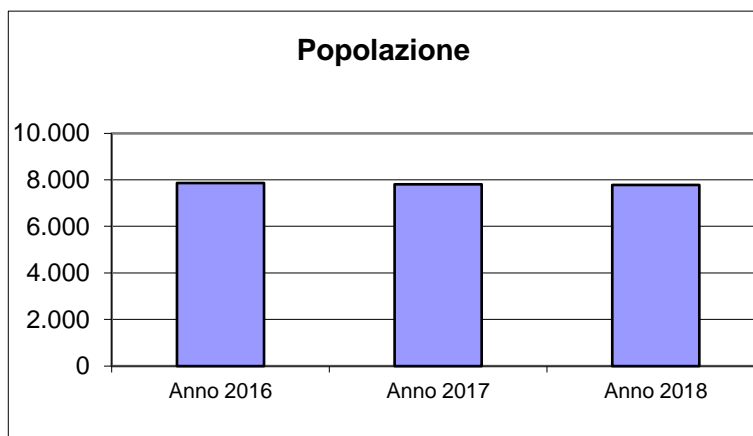
ARESI ANNALISA	SERVIZIO DEMOGRAFICO
MASTROROCCO SERAFINA	IDEM
MASINO STEFANO	IDEM
PARASACCO CARLA	F.DO UNIVERSITA' TERZA ETA'
ORESTELLI ANNAMARIA	SANZIONI POL.LOCALE

◆ **DATI INERENTI GLI ATTI DI PROGRAMMAZIONE:**

Bilancio di Previsione e relativi allegati	app. con deliberazione	C.C	n.	44	del	27/12/2017
Rendiconto di Gestione e relativi allegati	app. con deliberazione	C.C.	n.	15	del	30/03/2019
Salvaguardia Equilibri	app. con deliberazione	C.C.	n.	27	del	20/07/2018

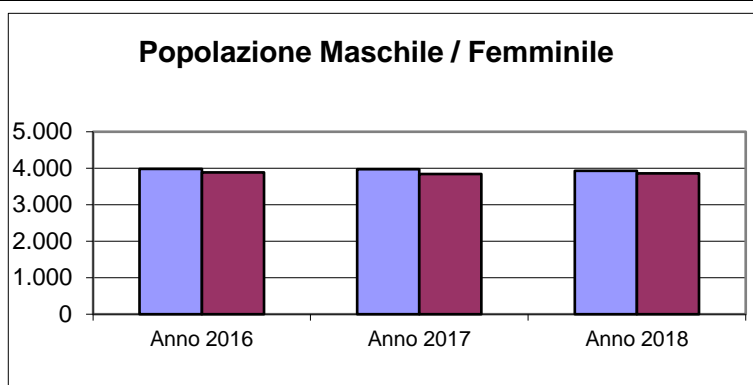
Caratteristiche ed Evoluzione dell'Ente POPOLAZIONE

Popolazione	Anno 2016	7.867
	Anno 2017	7.814
	Anno 2018	7.786

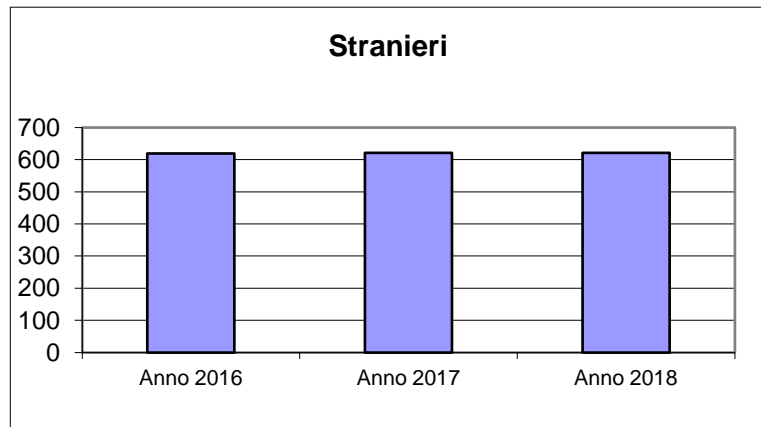


Popolazione Femminile	Anno 2016	3.984
	Anno 2017	3.973
	Anno 2018	3.927

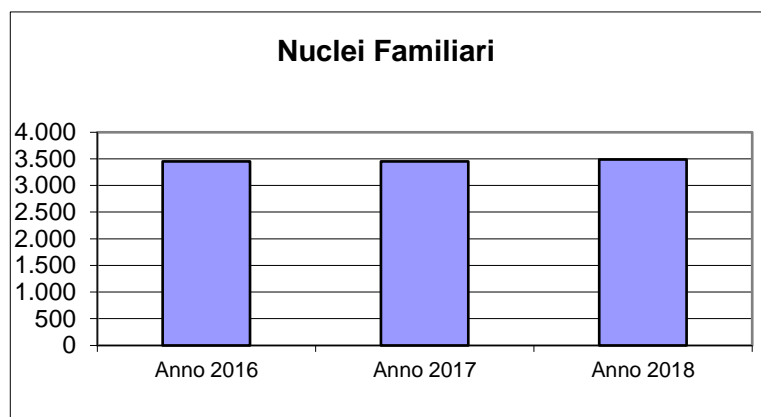
Popolazione Maschile	Anno 2016	3.883
	Anno 2017	3.841
	Anno 2018	3.859



Stranieri	Anno 2016	619
	Anno 2017	621
	Anno 2018	621

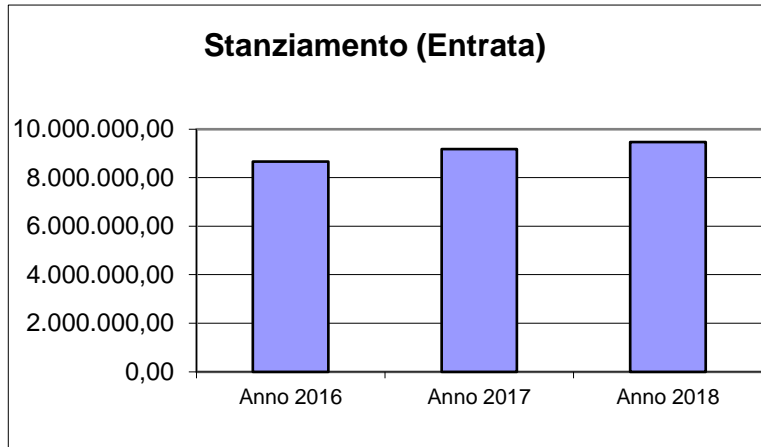


Nuclei Familiari	Anno 2016	3.453
	Anno 2017	3.449
	Anno 2018	3.484

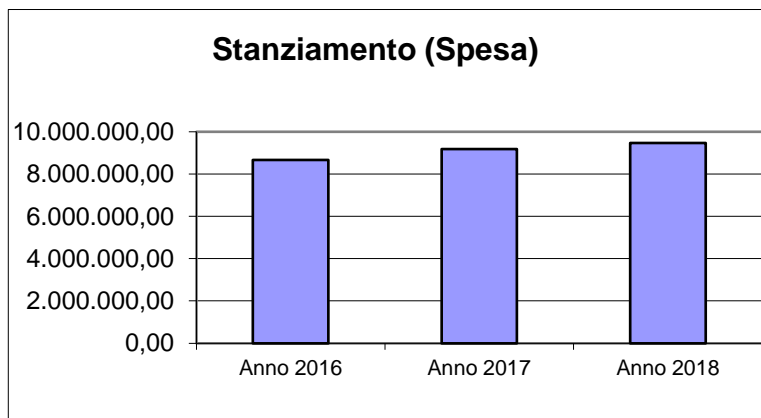


Caratteristiche ed Evoluzione dell'Ente CONTABILE

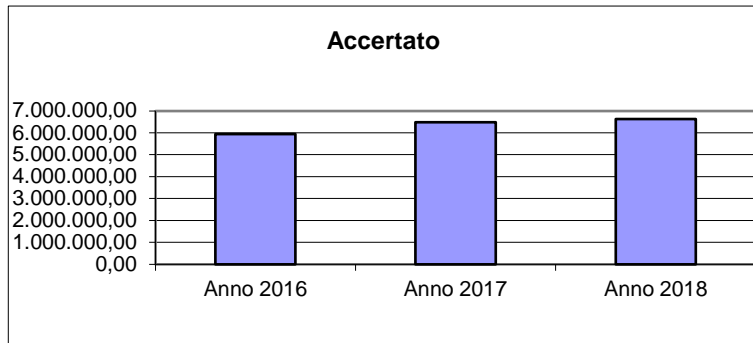
Stanziamiento (Entrata)	Anno 2016	8.669.505,87
	Anno 2017	9.174.653,12
	Anno 2018	9.464.401,35



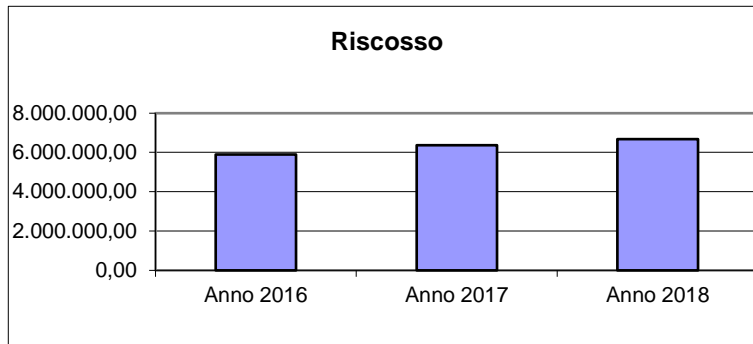
Stanziamiento (Spesa)	Anno 2016	8.669.505,87
	Anno 2017	9.174.653,12
	Anno 2018	9.464.401,35



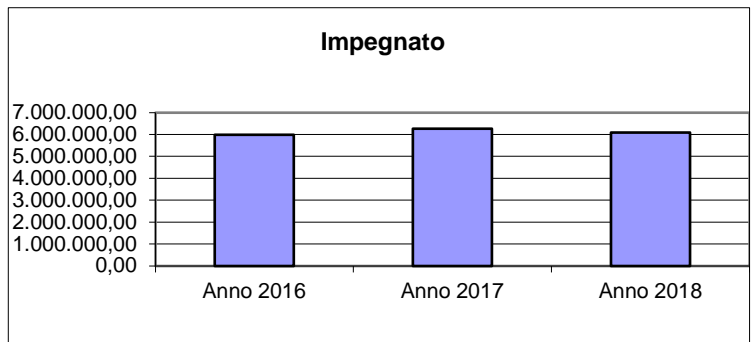
Accertato	Anno 2016	5.932.429,71
	Anno 2017	6.482.105,40
	Anno 2018	6.632.283,09



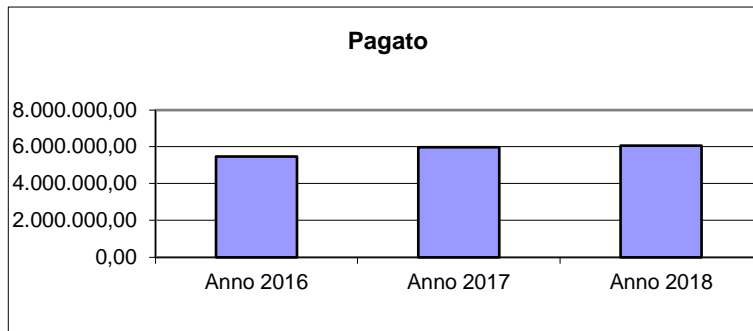
Riscosso	Anno 2016	5.884.282,12
	Anno 2017	6.362.525,31
	Anno 2018	6.671.095,01



Impegnato	Anno 2016	5.987.897,96
	Anno 2017	6.261.833,43
	Anno 2018	6.080.915,25



Pagato	Anno 2016	5.467.521,98
	Anno 2017	5.971.705,68
	Anno 2018	6.061.487,54



CONTROLLO GESTIONALE

referto
per
ENTE



**REDATTO AI SENSI Artt. n. 196-197-198 e 198 bis
del D.LGS. 267/2000**

CONTROLLO DI GESTIONE

Con il controllo di gestione l'Ente ha mirato a verificare l'efficacia, l'efficienza e l'economicità della gestione di un Ente, attraverso l'utilizzo degli elementi minimi previsti dalla norma e, in particolare, dagli artt. 196-197 e 198 del D.Lgs. 267/2000. Ai fini del controllo di gestione sono stati monitorati gli obiettivi di mantenimento, miglioramento e sviluppo assegnati ai vari settori/responsabili di servizio, sulla base dei programmi definiti nella Relazione Previsionale e Programmatica annuale, nonché degli obiettivi PEG assegnati con deliberazione G.C. n. 12 del 19/01/2018.

Il controllo di gestione si è esplicitato, per ciascun obiettivo, attraverso

- a) **il controllo budgetario** ove vengono riportati i dati riepilogativi dei valori finanziari dai quali emerge lo scostamento tra dati previsionali e impegnato e tra pagato e impegnato;
- b) **il controllo sulla tempistica** di esecuzione delle attività miranti al raggiungimento degli obiettivi ove vengono monitorati e riportati gli scostamenti tra tempi previsti e tempi effettivi di realizzazione;
- c) **il controllo del raggiungimento degli obiettivi attraverso l'analisi degli indicatori:** per verificare il grado di raggiungimento degli obiettivi prefissati, sono stati predefiniti, come prevede la norma, per ogni obiettivo una serie di indicatori di misurazione per i quali si è proceduto ad evidenziare il dato atteso e quello conseguito. Gli indicatori vengono suddivisi e raggruppati in indicatori di Risultato, Efficacia, Efficienza, Qualità, Quantità.

SCHEDA RIEPILOGATIVA CONTROLLO GESTIONALE PER ENTE/PROGRAMMA/OBIETTIVI (2018)

ENTE : Comune di Crescentino

Controllo degli Equilibri e dei Risultati Conseguiti (Balance scorecard=Bcs)

OBIETTIVI	Controllo Budgetario						Tempi			Realiz- zato	Indicatori			
	Stanziano	Impegnato	Pagato	Imp./Stanz.% Acc./Stanz.%	Pag./Imp.% Risc./Acc.%	Previsiti (gg.)	Consumitivi (gg.)	Scost. %	Tipo		N.	di cui da Conseguite	Conseguiti (n°)	Scost. %
Mantenimento	67.250,00	34.107,33	33.707,21	50,72	98,83				SI	11	0	0	0,00	
	0,00	0,00	0,00	0,00	0,00									
Gestione Segreteria generale	395.281,20	258.943,38	255.331,74	65,51	98,61				SI	3	3	3	0,00	
	0,00	0,00	0,00	0,00	0,00					101	39	39	0,00	
Gestione Gestione economica, finanziaria, programmazione, provveditorato	335.704,31	271.150,01	265.109,90	80,77	97,77				SI	6	6	6	0,00	
	0,00	0,00	0,00	0,00	0,00					107	29	29	0,00	
Gestione Gestione delle entrate tributarie e servizi fiscali	233.221,00	226.095,60	202.413,06	96,94	89,53				SI	3	3	3	0,00	
	0,00	0,00	0,00	0,00	0,00					69	19	19	0,00	
Gestione Gestione dei beni demaniali e patrimoniali	281.953,00	272.405,37	222.561,95	96,61	81,70				SI	1	1	1	0,00	
	0,00	0,00	0,00	0,00	0,00					34	11	11	0,00	
Gestione Ufficio tecnico	153.950,00	146.455,96	127.401,06	95,13	86,99				SI	2	2	2	0,00	
	0,00	0,00	0,00	0,00	0,00					67	33	33	0,00	
Gestione Elezioni e consultazioni popolari - Anagrafe e stato civile	101.839,54	80.667,17	80.586,65	79,21	99,90				SI	1	1	1	0,00	
	0,00	0,00	0,00	0,00	0,00					32	3	3	0,00	
Gestione Statistica e sistemi informativi	1.773,00	1.773,00	0,00	100,00	0,00				SI	0	0	0	0,00	
	0,00	0,00	0,00	0,00	0,00									
Gestione Risorse umane	0,00	0,00	0,00	0,00	0,00				SI	1	1	1	0,00	

	Gestione Commercio - reti distributive - tutela dei consumatori	28.100,00	26.985,00	25.453,11	96,03	94,32				SI	Quantità	7	2	2	0,00
		0,00	0,00	0,00	0,00	0,00					Efficienza	1	1	1	0,00
	Gestione Sostegno all'occupazione	0,00	0,00	0,00	0,00	0,00				SI	Efficacia	1	1	1	0,00
		0,00	0,00	0,00	0,00	0,00					Economicità	1	1	1	0,00
											Quantità	19	12	12	0,00
											Efficienza	3	3	3	0,00
	Gestione Fondo di riserva	3.120,60	0,00	0,00	0,00	0,00				SI	Efficacia	1	1	1	0,00
		0,00	0,00	0,00	0,00	0,00					Quantità	25	9	9	0,00
											Efficienza	1	1	1	0,00
	Gestione Fondo crediti di dubbia esigibilità	188.000,00	0,00	0,00	0,00	0,00				SI	Efficacia	1	1	1	0,00
		0,00	0,00	0,00	0,00	0,00					Quantità	25	9	9	0,00
											Efficienza	1	1	1	0,00
	Gestione Altri fondi	0,00	0,00	0,00	0,00	0,00				SI	Efficacia	1	1	1	0,00
		0,00	0,00	0,00	0,00	0,00					Quantità	25	9	9	0,00
											Efficienza	1	1	1	0,00
	Gestione Quota capitale ammortamento mutui e prestiti obbligazionari	215.000,00	213.877,41	213.877,41	99,48	100,00				SI	Efficacia	5	5	5	0,00
		0,00	0,00	0,00	0,00	0,00					Quantità	41	11	11	0,00
	Gestione Restituzione anticipazioni di tesoreria	800.000,00	0,00	0,00	0,00	0,00				SI	Efficacia	5	5	5	0,00
		0,00	0,00	0,00	0,00	0,00					Quantità	41	11	11	0,00
Sviluppo	RISTRUTT. EDIL. E ALLESTIM. IMMOB.PER CENTRO SOCIO CULTUR.	147.769,41	0,00	0,00	0,00	0,00	365	365	0	SI	Risultato	3	3	3	0,00
		0,00	0,00	0,00	0,00	0,00									
	MANUTENZIONI STRAORDINARIE IMMOBILI COMUNALI (E: RIS. 4036/4037/4006/	127.500,00	70.963,17	38.899,62	55,66	54,82	365	365	0	SI	Risultato	3	3	3	0,00
		0,00	0,00	0,00	0,00	0,00									
	TINTEGGIATURA UFFICI PALAZZO COMUNALE	21.000,00	19.257,94	0,00	91,70	0,00	365	365	0	SI	Risultato	3	3	3	0,00
		0,00	0,00	0,00	0,00	0,00									
	ACQUISTO ATTREZZ.INFORMATICHE PER UFFICI COMUNALI	3.500,00	2.995,10	2.281,40	85,57	76,17	365	365	0	SI	Risultato	3	3	3	0,00
		0,00	0,00	0,00	0,00	0,00									

	SPESSE NOTARILI PER REDAZIONE ATTI PROCEDURE ESPROPRIATIVE	20.000,00	19.862,20	0,00	99,31	0,00	365	0	SI	Risultato	3	3	0,00
	EDILIZ.SCOLASTICA- ADEGUAM. AI FINI DELLA PREVENZ. INCENDI - SCUOLA MATERNA (E. 4033)	223.593,16	39.023,21	39.023,21	17,45	100,00	365	0	SI	Risultato	3	3	0,00
	INTERVENTI DI ADEGUAMENTO STRUTTURE SCOLASTICHE	13.000,00	4.971,01	4.019,41	38,24	80,86	365	0	SI	Risultato	3	3	0,00
	SOSTITUZIONE DELLA SCALA DI ACCESSO AGLI SPALTI DELLA PALESTRA SCUOLE MEDIE E COSTRUZIONE GRADINI ANTICRESTANTI	34.832,00	936,00	0,00	2,69	0,00	365	0	SI	Risultato	3	3	0,00
	FALDELLA (E: RIS. 4018)	11.405,28	11.405,28	893,46	100,00	7,83	365	0	SI	Risultato	3	3	0,00
	MANUT. STRAORD.VIALI, AREE VERDI E PARCHI GIOCHI (E 4036/4037 ECC	107.000,00	4.160,20	4.160,20	3,89	100,00	365	0	SI	Risultato	3	3	0,00
	MANUTENZIONE STRAORDINARIA STRADE COMUNALI E SEGNALETICA STRADE	414.489,08	160.582,79	122.235,12	38,74	76,12	365	0	SI	Risultato	3	3	0,00
	OPERE URBANIZZAZIONE PRIMARIA NUOVA ROTATORIA VIALE BARRILIS E PAVIMENTAZIONE PARCO RITA LEVI MONTALCINI	77.000,00	32.760,71	0,00	42,55	0,00	365	0	SI	Risultato	3	3	0,00
	SICUREZZA SOVRAPPASSI STRADALI	70.000,00	30.231,60	0,00	43,19	0,00	365	0	SI	Risultato	3	3	0,00
	INDENNITA' DI ESPROPRIO TERRENI PER COSTRUZIONE PISTE CICLABILI VIA FALDELLA	21.000,00	21.000,00	0,00	100,00	0,00	365	0	SI	Risultato	3	3	0,00
	OTTIMIZZAZIONE IMPIANTI ILLUMINAZIONE	84.000,00	42.433,48	14.078,77	50,52	33,18	365	0	SI	Risultato	3	3	0,00
	SPESSE TECNICHE PER VARIANTE P.R.G.	26.000,00	0,00	0,00	0,00	0,00	365	0	SI	Risultato	3	3	0,00
	RESTITUZIONE ONERI DI URBANIZZAZIONE (E CAP. 4036)	4.000,00	3.530,00	0,00	88,25	0,00	365	0	SI	Risultato	3	3	0,00
	INTERVENTI PER CONSERVAZIONE PATRIMONIO.VIABILITA'.ILLUMINAZIONE	81.124,20	81.124,20	23.124,20	100,00	28,50	365	0	SI	Risultato	3	3	0,00

NE E AMBIENTE	0,00	0,00	0,00	0,00	0,00	0,00	0,00	0,00	0,00	0,00									
SISTEMAZIONE RETICOLO IDROGRAFICO MINORE A SALVAGUARDIA FRAZ.ABITATE	96.000,00	14.337,44	0,00	14,93	0,00	0,00	0,00	0,00	0,00	0,00	365	365	0	SI	Risultato	3	3	3	0,00
	0,00	0,00	0,00	0,00	0,00	0,00	0,00	0,00	0,00	0,00									
ACQUISTO AUTOMEZZO PER SERVIZIO SEGRETERIA	12.000,00	9.763,65	0,00	81,36	0,00	0,00	0,00	0,00	0,00	0,00	365	365	0	SI	Risultato	3	3	3	0,00
	0,00	0,00	0,00	0,00	0,00	0,00	0,00	0,00	0,00	0,00									
MANUTENZIONE IMMOBILI IMPIANTI SPORTIVI PER DANNI SUBITI A SEGUITO GRAVE EVENTO ATMOSFERICO	5.075,20	5.075,20	5.075,20	100,00	100,00	100,00	100,00	100,00	100,00	100,00	365	365	0	SI	Risultato	3	3	3	0,00
	0,00	0,00	0,00	0,00	0,00	0,00	0,00	0,00	0,00	0,00									

SCHEDA RIEPILOGATIVA CONTROLLO GESTIONALE PER ENTE/PROGRAMMA/OBIETTIVI (2018)

ENTE : Comune di Crescentino

Controllo degli Equilibri e dei Risultati Conseguiti (Balance scorecard=Bcs)

OBIETTIVI	Controllo Budgetario						Tempi			Indicatori				
	Stanziano	Impegnato	Pagato	Imp./Stanz.%	Acc./Stanz.%	Pag./Imp.%	Previsi (gg.)	Consuntivi (gg.)	Scost. % Realizz.	Tipo	Previsi (n°)	di cui da Conseguire	Conseguiti (n°)	Scost. %
Obiettivi di Mantenimento : 42	6.264.913,02	4.819.539,22	4.002.634,23	76,93	83,05		0	0	0,00	Risultato	0	0	0	0,00
	0,00	0,00	0,00	0,00	0,00					Efficacia	96	96	96	0,00
										Economicità	20	20	20	0,00
										Quantità	1662	566	566	0,00
										Qualità	1	1	1	0,00
										Efficienza	94	94	94	0,00
Obiettivi di Sviluppo : 21	1.600.288,33	574.413,18	253.790,59	35,89	44,18		7.665	7.665	0,00	Risultato	63	63	63	0,00
	0,00	0,00	0,00	0,00	0,00					Efficacia	0	0	0	0,00
										Economicità	0	0	0	0,00
										Quantità	0	0	0	0,00
										Qualità	0	0	0	0,00
										Efficienza	0	0	0	0,00
Obiettivi di Miglioramento :	0,00	0,00	0,00	0,00	0,00		0	0	0,00	Risultato	0	0	0	0,00
	0,00	0,00	0,00	0,00	0,00					Efficacia	0	0	0	0,00
										Economicità	0	0	0	0,00
										Quantità	0	0	0	0,00
										Qualità	0	0	0	0,00
										Efficienza	0	0	0	0,00
OBIETTIVI TOTALI : 63	7.865.201,35	5.393.952,40	4.256.424,82	68,58	78,91		7.665	7.665	0,00	Risultato	63	63	63	0,00
	0,00	0,00	0,00	0,00	0,00					Efficacia	96	96	96	0,00
										Economicità	20	20	20	0,00
										Quantità	1662	566	566	0,00
										Qualità	1	1	1	0,00
										Efficienza	94	94	94	0,00

CONTROLLO GESTIONALE

referto
per
SETTORE



**REDATTO AI SENSI Artt. n. 196-197-198 e 198 bis
del D.LGS. 267/2000**

CONTROLLO STRATEGICO



**REDATTO AI SENSI Artt. n. 196-197-198 e 198 bis
del D.LGS. 267/2000**

CONTROLLO STRATEGICO

Nell'ambito delle attività di controllo affidate al servizio di controllo di gestione, rientrano, altresì, le attività tese ad effettuare il c.d. Controllo strategico inteso quale monitoraggio di indicatori finanziari strategici che siano in grado di dimostrare l'attendibilità delle scelte politiche effettuate e la coerenza dei risultati conseguiti con gli obiettivi programmati nella Relazione Previsionale e Programmatica .

L'analisi ai fini del controllo strategico è stata impostata prendendo in esame gli scostamenti tra alcuni significativi dati finanziari.

Gli scostamenti sono stati valutati al fine di rilevare i seguenti elementi di valutazione:

SCOSTAMENTO TRA PREVISIONE INIZIALE E PREVISIONE DEFINITIVA

- a) Valutazione sulla veridicità e attendibilità delle previsioni iniziali di bilancio

SCOSTAMENTO TRA PREVISIONE DEFINITIVA E RENDICONTO

- b) Valutazione della veridicità delle previsioni definitive di bilancio e coerenza con le variazioni adottate in corso d'esercizio
- c) Valutazione del grado di raggiungimento degli obiettivi prefissati

SCOSTAMENTO TRA PREVISIONE INIZIALE E RENDICONTO

- d) valutazione sulla veridicità delle previsioni iniziali di bilancio in relazione ai risultati effettivamente conseguiti
- e) Valutazione del grado di raggiungimento degli obiettivi

CONTROLLO STRATEGICO a Livello di Ente

Scostamento tra Previsione Iniziale e Previsione Definitiva

Entrate	<i>Previsione iniziale</i>	<i>Previsione definitiva</i>	<i>Scostamento %</i>
Titolo I Entrate tributarie	3.658.000,00	3.689.000,00	0,85
Titolo II Trasferimenti correnti	80.000,00	427.326,19	434,16
Titolo III Entrate extratributarie	1.046.050,00	1.200.566,00	14,77
Titolo IV Entrate da capitali	420.000,00	819.293,16	95,07
Titolo V Entrate da att. Finanziarie	0,00	0,00	0,00
Titolo VI Accensione prestiti	300.000,00	0,00	-100,00
Titolo VII Anticipazioni	800.000,00	800.000,00	0,00
Titolo IX Conto terzi e partite di giro	1.053.200,00	1.553.200,00	47,47
Avanzo applicato	0,00	975.016,00	0,00
Totale	7.357.250,00	9.464.401,35	28,64

Spesa	<i>Previsione iniziale</i>	<i>Previsione definitiva</i>	<i>Scostamento %</i>
Titolo I Spese correnti	4.569.050,00	5.249.913,02	14,90
Titolo II Spese in conto capitale	720.000,00	1.646.288,33	128,65
Titolo III Spese att. Finanziarie	0,00	0,00	0,00
Titolo IV Rimborso prestiti	215.000,00	215.000,00	0,00
Titolo V Chiusura anticipazione	800.000,00	800.000,00	0,00
Titolo VII Conto terzi e partite di giro	1.053.200,00	1.553.200,00	47,47
Totale	7.357.250,00	9.464.401,35	28,64

Scostamento tra Previsione Iniziale e Rendiconto

Entrate	<i>Previsione iniziale</i>	<i>Rendiconto</i>	<i>Scostamento %</i>
Titolo I Entrate tributarie	3.658.000,00	3.695.756,73	1,03
Titolo II Trasferimenti correnti	80.000,00	443.764,67	454,71
Titolo III Entrate extratributarie	1.046.050,00	1.169.991,67	11,85
Titolo IV Entrate da capitali	420.000,00	650.807,17	54,95
Titolo V Entrate da att. Finanziarie	0,00	0,00	0,00
Titolo VI Accensione prestiti	300.000,00	0,00	-100,00
Titolo VII Anticipazioni	800.000,00	0,00	-100,00
Titolo IX Conto terzi e partite di giro	1.053.200,00	671.962,85	-36,20
Avanzo applicato	0,00	0,00	0,00
Totale	7.357.250,00	6.632.283,09	-9,85

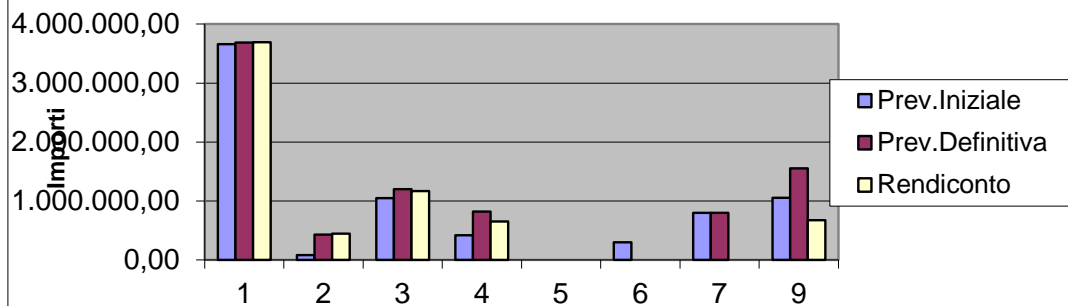
Spesa	<i>Previsione iniziale</i>	<i>Rendiconto</i>	<i>Scostamento %</i>
Titolo I Spese correnti	4.569.050,00	4.605.661,81	0,80
Titolo II Spese in conto capitale	720.000,00	589.413,18	-18,14
Titolo III Spese att. Finanziarie	0,00	0,00	0,00
Titolo IV Rimborso prestiti	215.000,00	213.877,41	-0,52
Titolo V Chiusura anticipazione	800.000,00	0,00	-100,00
Titolo VII Conto terzi e partite di giro	1.053.200,00	671.962,85	-36,20
Totale	7.357.250,00	6.080.915,25	-17,35

Scostamento tra Previsione Definitiva e Rendiconto

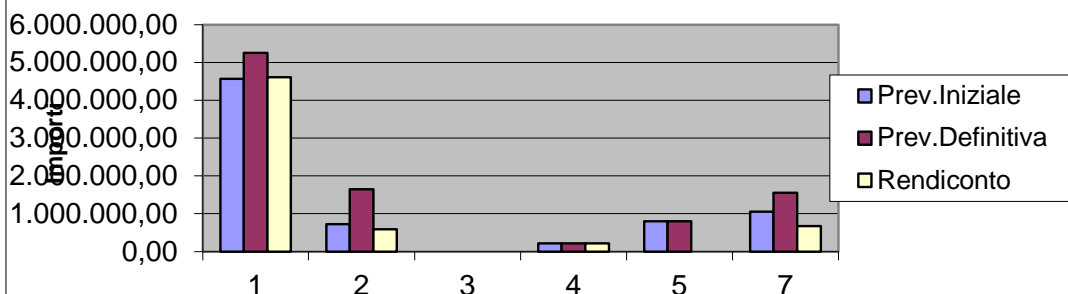
Entrate	<i>Previsione definitiva</i>	<i>Rendiconto</i>	<i>Scostamento %</i>
Titolo I Entrate tributarie	3.689.000,00	3.695.756,73	0,18
Titolo II Trasferimenti correnti	427.326,19	443.764,67	3,85
Titolo III Entrate extratributarie	1.200.566,00	1.169.991,67	-2,55
Titolo IV Entrate da capitali	819.293,16	650.807,17	-20,56
Titolo V Entrate da att. Finanziarie	0,00	0,00	0,00
Titolo VI Accensione prestiti	0,00	0,00	0,00
Titolo VII Anticipazioni	800.000,00	0,00	-100,00
Titolo IX Conto terzi e partite di giro	1.553.200,00	671.962,85	-56,74
Avanzo applicato	975.016,00	0,00	-100,00
Totale	9.464.401,35	6.632.283,09	-29,92

Spesa	<i>Previsione definitiva</i>	<i>Rendiconto</i>	<i>Scostamento %</i>
Titolo I Spese correnti	5.249.913,02	4.605.661,81	-12,27
Titolo II Spese in conto capitale	1.646.288,33	589.413,18	-64,20
Titolo III Spese att. Finanziarie	0,00	0,00	0,00
Titolo IV Rimborso prestiti	215.000,00	213.877,41	-0,52
Titolo V Chiusura anticipazione	800.000,00	0,00	-100,00
Titolo VII Conto terzi e partite di giro	1.553.200,00	671.962,85	-56,74
Totale	9.464.401,35	6.080.915,25	-35,75

Scostamenti Entrata



Scostamenti Spesa



PROSPETTO RIEPILOGATIVO UTILIZZO AVANZO ESERCIZIO PRECEDENTE

Prospetto Riepilogativo Utilizzo Avanzo Esercizio Precedente						
Delibera			Quota Finanziamento Investimenti	Quota Finanziamento Parte Corrente	Debiti Fuori Bilancio	ReIscrizione residui
			0,00	0,00	0,00	0,00
CC	3	26/02/2018	0,00	0,00	0,00	0,00
CC	6	30/03/2018	0,00	0,00	0,00	0,00
CC	11	02/05/2018	80.000,00	0,00	0,00	0,00
CC	17	18/05/2018	0,00	0,00	0,00	0,00
CC	23	25/06/2018	0,00	0,00	0,00	0,00
CC	27	20/07/2018	0,00	0,00	0,00	0,00
CC	35	28/09/2018	0,00	0,00	0,00	0,00
CC	351	28/09/2018	81.893,46	0,00	0,00	0,00
CC	999	18/05/2018	220.000,00	0,00	0,00	0,00
GC	81	06/06/2018	0,00	0,00	0,00	0,00
GC	139	29/10/2018	273.769,41	0,00	0,00	0,00
GC	140	29/10/2018	10.511,82	0,00	0,00	0,00
GC	161	30/11/2018	0,00	0,00	0,00	0,00
GC	999	22/02/2018	308.841,31	0,00	0,00	0,00
			0,00	0,00	0,00	0,00
Totale Applicato			975.016,00	0,00	0,00	0,00
						975.016,00

Riepilogo Quota Utilizzata Avanzo di Amministrazione Ultimo Quadriennio				
	Consuntivo 2015	Consuntivo 2016	Consuntivo 2017	Consuntivo 2018
Avanzo di Amministrazione	889.971,09	570.518,32	335.473,53	975.016,00
Media Avanzo di Amministrazione Applicato Anni 2015 - 2018	692.744,74			



Descrizione / Note Aggiuntive

Comune di Crescentino

Allegato n. 10 - Rendiconto della gestione

VERIFICA EQUILIBRI (Anno 2018)

EQUILIBRIO ECONOMICO-FINANZIARIO			COMPETENZA (ACCERTAMENTI E IMPEGNI IMPUTATI AL 2018)
Fondo di cassa all'inizio dell'esercizio 2018		1.745.197,01	
A) Fondo pluriennale vincolato per spese correnti iscritto in entrata	(+)		148.020,83
AA) Recupero disavanzo di amministrazione esercizio precedente	(-)		0,00
B) Entrate Titoli 1.00 - 2.00 - 3.00 <i>di cui per estinzione anticipata di prestiti</i>	(+)		5.309.513,07 0,00
C) Entrate Titolo 4.02.06 - Contributi agli investimenti direttamente destinati al rimborso dei prestiti da amministrazioni pubbliche	(+)		0,00
D) Spese Titolo 1.00 - Spese correnti	(-)		4.605.661,81
DD) Fondo pluriennale vincolato di parte corrente (di spesa)	(-)		161.575,04
E) Spese Titolo 2.04 - Altri trasferimenti in conto capitale	(-)		0,00
F) Spese Titolo 4.00 - Quote di capitale amm.to dei mutui e prestiti obbligazionari <i>di cui per estinzione anticipata di prestiti</i> <i>di cui Fondo anticipazioni di liquidità (DL 35/2013 e successive modifiche e rifinanziamenti)</i>	(-)		213.877,41 0,00 0,00
G) Somma finale (G=A-AA+B+C-D-DD-E-F)			476.419,64
ALTRE POSTE DIFFERENZIALI, PER ECCEZIONI PREVISTE DA NORME DI LEGGE E DAI PRINCIPI CONTABILI, CHE HANNO EFFETTO SULL'EQUILIBRIO EX ARTICOLO 162, COMMA 6, DEL TESTO UNICO DELLE LEGGI SULL'ORDINAMENTO DEGLI ENTI LOCALI			
H) Utilizzo avanzo di amministrazione per spese correnti <i>di cui per estinzione anticipata di prestiti</i>	(+)		0,00 0,00
I) Entrate di parte capitale destinate a spese correnti in base a specifiche disposizioni di legge o dei principi contabili <i>di cui per estinzione anticipata di prestiti</i>	(+)		0,00 0,00
L) Entrate di parte corrente destinate a spese di investimento in base a specifiche disposizioni di legge o dei principi contabili	(-)		0,00
M) Entrate da accensione di prestiti destinate a estinzione anticipata dei prestiti	(+)		0,00
EQUILIBRIO DI PARTE CORRENTE		O=G+H+I-L+M	476.419,64
P) Utilizzo avanzo di amministrazione per spese di investimento	(+)		666.174,69
Q) Fondo pluriennale vincolato per spese in conto capitale iscritto in entrata	(+)		160.820,48
R) Entrate Titoli 4.00-5.00-6.00	(+)		650.807,17

Comune di Crescentino

Allegato n. 10 - Rendiconto della gestione

VERIFICA EQUILIBRI (Anno 2018)

EQUILIBRIO ECONOMICO-FINANZIARIO		COMPETENZA (ACCERTAMENTI E IMPEGNI IMPUTATI AL 2018)
C) Entrate Titolo 4.02.06 - Contributi agli investimenti direttamente destinati al rimborso dei prestiti da amministrazioni pubbliche	(-)	0,00
I) Entrate di parte capitale destinate a spese correnti in base a specifiche disposizioni di legge o dei principi contabili	(-)	0,00
S1) Entrate Titolo 5.02 per Riscossione crediti di breve termine	(-)	0,00
S2) Entrate Titolo 5.03 per Riscossione crediti di medio-lungo termine	(-)	0,00
T) Entrate Titolo 5.04 relative a Altre entrate per riduzione di attività finanziarie	(-)	0,00
L) Entrate di parte corrente destinate a spese di investimento in base a specifiche disposizioni di legge o dei principi contabili	(+)	0,00
M) Entrate da accensione di prestiti destinate a estinzione anticipata dei prestiti	(-)	0,00
U) Spese Titolo 2.00 - Spese in conto capitale	(-)	589.413,18
UU) Fondo pluriennale vincolato in c/capitale (di spesa)	(-)	728.429,60
V) Spese Titolo 3.01 per Acquisizioni di attività finanziarie	(-)	0,00
E) Spese Titolo 2.04 - Altri trasferimenti in conto capitale	(+)	0,00
EQUILIBRIO DI PARTE CAPITALE		
Z = P+Q+R-C-I-S1-S2-T+L-M-U-UU-V+E		159.959,56
S1) Entrate Titolo 5.02 per Riscossione crediti di breve termine	(+)	0,00
S2) Entrate Titolo 5.03 per Riscossione crediti di medio-lungo termine	(+)	0,00
T) Entrate Titolo 5.04 relative a Altre entrate per riduzioni di attività finanziarie	(+)	0,00
X1) Spese Titolo 3.02 per Concessione crediti di breve termine	(-)	0,00
X2) Spese Titolo 3.03 per Concessione crediti di medio-lungo termine	(-)	0,00
Y) Spese Titolo 3.04 per Altre spese per incremento di attività finanziarie	(-)	0,00
EQUILIBRIO FINALE		
W = O+Z+S1+S2+T-X1-X2-Y		636.379,20

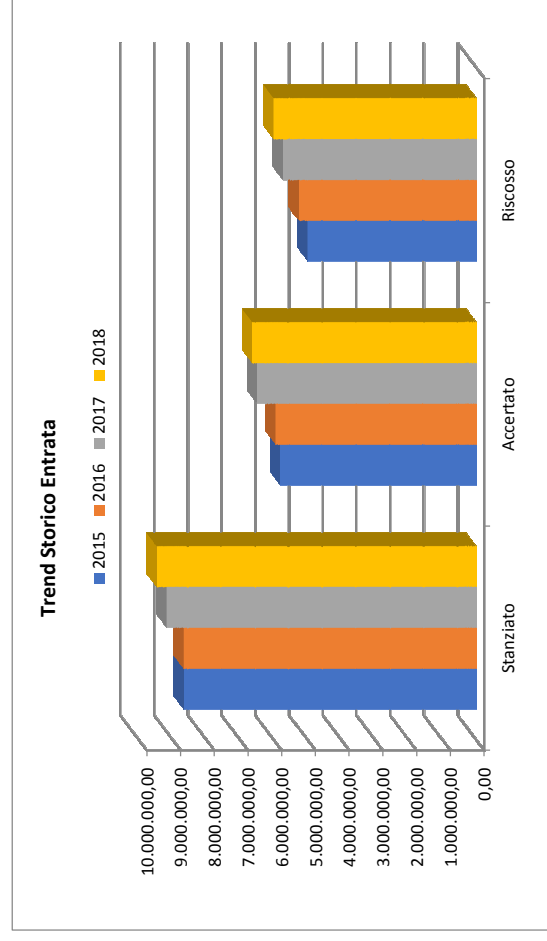
Saldo corrente ai fini della copertura degli investimenti pluriennali:

Equilibrio di parte corrente (O)		476.419,64
Utilizzo risultato di amministrazione per il finanziamento di spese correnti (H)	(-)	0,00
Entrate non ricorrenti che non hanno dato copertura a impegni	(-)	0,00
Equilibrio di parte corrente ai fini della copertura degli investimenti pluriennali		476.419,64

TREND STORICO DEL BILANCIO PER TITOLI DAL 2015 AL 2018

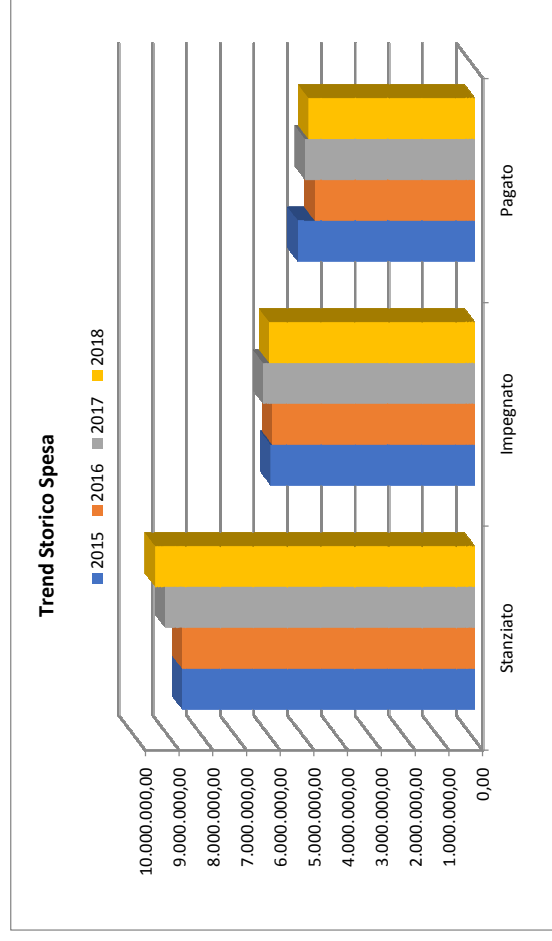
ANALISI ENTRATE

ENTRATE	2015				2016				2017				2018			
	Stanziano Definitivo	Accertato (comp.)	Riscosso (comp.)	Stanziano Definitivo	Accertato (comp.)	Riscosso (comp.)	Stanziano Definitivo	Accertato (comp.)	Riscosso (comp.)	Stanziano Definitivo	Accertato (comp.)	Riscosso (comp.)	Stanziano Definitivo	Accertato (comp.)	Riscosso (comp.)	
Avanzo Amministrazione / FPV	889.971,09	0,00	0,00	570.518,32	0,00	0,00	335.473,53	0,00	0,00	975.016,00	0,00	0,00	975.016,00	0,00	0,00	
Entrate Tributarie	3.961.000,00	3.631.789,54	3.094.168,67	3.505.735,48	3.520.255,34	3.140.215,76	3.565.200,00	3.140.215,76	3.132.510,39	3.689.000,00	3.132.510,39	3.689.000,00	3.695.756,73	3.215.383,91	3.215.383,91	
Trasferimenti Correnti	213.653,47	156.949,87	156.949,87	365.162,07	386.616,44	256.616,44	416.556,59	256.616,44	301.916,45	427.326,19	301.916,45	427.326,19	443.764,67	439.366,67	439.366,67	
Entrate Extratributarie	905.225,00	805.587,80	604.859,49	1.080.370,00	878.716,78	735.541,73	1.144.945,00	735.541,73	942.249,36	1.200.566,00	942.249,36	1.200.566,00	1.169.991,67	1.070.817,27	1.070.817,27	
Entrate da Capitali	1.023.607,32	548.320,40	492.078,94	1.239.520,00	480.241,76	459.999,76	1.359.278,00	459.999,76	706.901,09	819.293,16	706.901,09	819.293,16	650.807,17	606.613,94	606.613,94	
Entrate da Att. Finanziarie	0,00	0,00	0,00	0,00	0,00	0,00	0,00	0,00	0,00	0,00	0,00	0,00	0,00	0,00	0,00	
Accensione di Prestiti	800.000,00	0,00	0,00	800.000,00	0,00	0,00	800.000,00	0,00	0,00	800.000,00	0,00	800.000,00	800.000,00	0,00	0,00	
Anticipazioni	0,00	0,00	0,00	0,00	0,00	0,00	0,00	0,00	0,00	0,00	0,00	0,00	0,00	0,00	0,00	
Conto Terzi e Partite di Giro	873.200,00	654.369,89	643.001,07	1.108.200,00	666.599,39	661.434,39	1.553.200,00	661.434,39	646.018,24	1.553.200,00	640.853,24	1.553.200,00	671.962,85	666.797,85	666.797,85	
TOTALE ENTRATE	8.666.656,88	5.797.017,50	4.991.058,04	8.669.505,87	5.932.429,71	5.253.808,08	9.174.653,12	5.253.808,08	6.482.105,40	9.464.401,35	5.724.430,53	9.464.401,35	6.632.283,09	5.998.979,64	5.998.979,64	

Descrizione / Note Aggiuntive

ANALISI SPESE

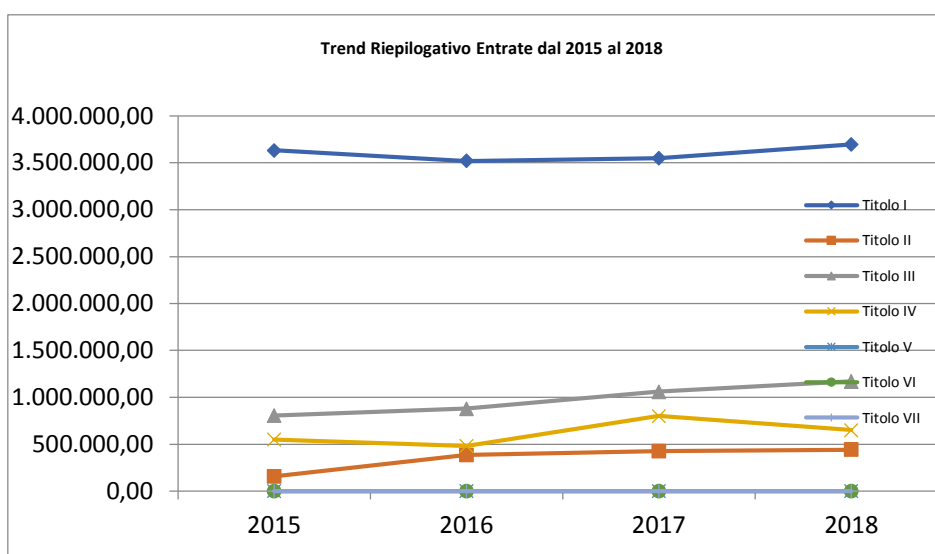
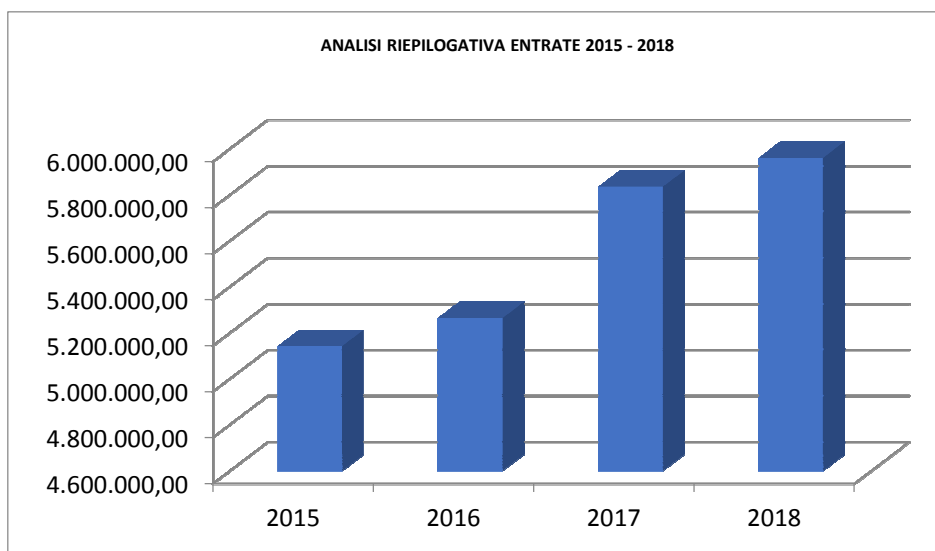
SPESE	2015				2016				2017				2018			
	Stanziano Definitivo	Impegnato (comp.)	Pagato (comp.)	Stanziano Definitivo	Impegnato (comp.)	Pagato (comp.)	Stanziano Definitivo	Impegnato (comp.)	Pagato (comp.)	Stanziano Definitivo	Impegnato (comp.)	Pagato (comp.)	Stanziano Definitivo	Impegnato (comp.)	Pagato (comp.)	
Disavanzo	0,00			0,00			0,00			0,00			0,00			
Spese Correnti	5.222.472,46	4.694.152,86	4.071.991,11	4.842.595,48	4.373.118,94	3.743.709,57	4.972.175,12	4.501.255,73	3.705.147,09	5.249.913,02	4.605.661,81	5.249.913,02	4.605.661,81	3.788.756,82		
Spese in Conto Capitale	1.430.984,42	368.027,93	230.392,61	1.688.710,39	721.904,37	253.716,34	1.614.278,00	880.007,77	449.563,01	1.646.288,33	589.413,18	1.646.288,33	589.413,18	268.790,59		
Spese Att. Finanziarie	340.000,00	321.829,21	321.829,21	0,00	0,00	0,00	0,00	0,00	0,00	0,00	0,00	0,00	0,00	0,00		
Rimborso di Prestiti	0,00	0,00	0,00	230.000,00	226.275,26	137.537,97	235.000,00	234.551,69	234.551,69	215.000,00	213.877,41	215.000,00	213.877,41	213.877,41		
Chiusura Anticipazione	800.000,00	0,00	0,00	800.000,00	0,00	0,00	800.000,00	800.000,00	0,00	800.000,00	0,00	800.000,00	0,00	0,00		
Conto di Terzi e Partite di Giro	873.200,00	654.369,89	615.373,53	1.108.200,00	666.599,39	597.875,87	1.553.200,00	646.018,24	632.602,31	1.553.200,00	671.962,85	1.553.200,00	671.962,85	653.559,65		
TOTALE SPESE	8.666.656,88	6.038.379,89	5.239.586,46	8.669.505,87	5.987.897,96	4.732.839,75	9.174.653,12	6.261.833,43	5.021.864,10	9.464.401,35	6.080.915,25	9.464.401,35	6.080.915,25	4.924.984,47		



Descrizione / Note Aggiuntive

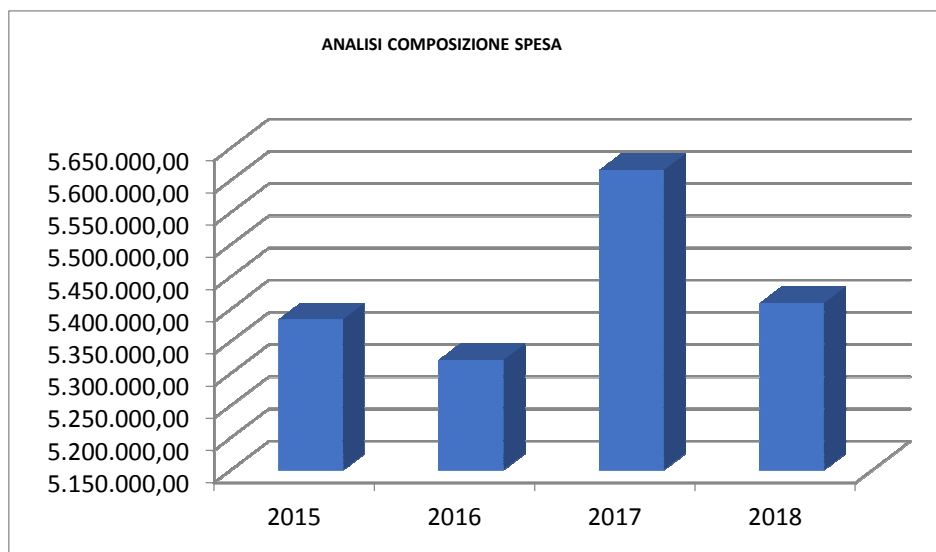
ANALISI RIEPILOGATIVA ENTRATE DAL 2015 AL 2018

Situazione su Accertato						
Conto del bilancio	2015	2016	2017	2018	% Scost. 2018/2017	% Scost. 2018/(Media 2015-2016-2017)
Titolo I – Entrate Tributarie	3.631.789,54	3.520.255,34	3.547.471,85	3.695.756,73	4,18	3,62
Titolo II – Trasferimenti Correnti	156.949,87	386.616,44	427.318,62	443.764,67	3,85	37,12
Titolo III – Entrate ExtraTributarie	805.587,80	878.716,78	1.060.752,75	1.169.991,67	10,30	27,87
Totale Entrate Correnti	4.594.327,21	4.785.588,56	5.035.543,22	5.309.513,07	5,44	10,50
Titolo IV – Entrate da capitali	548.320,40	480.241,76	800.543,94	650.807,17	-18,70	6,74
Titolo V – Entrate da att. Finanziarie	0,00	0,00	0,00	0,00	0,00	0,00
Titolo VI - Accensione prestiti	0,00	0,00	0,00	0,00	0,00	0,00
Titolo VII – Anticipazioni	0,00	0,00	0,00	0,00	0,00	0,00
Totale Entrate	5.142.647,61	5.265.830,32	5.836.087,16	5.960.320,24	2,13	10,07

**Descrizione / Note Aggiuntive**

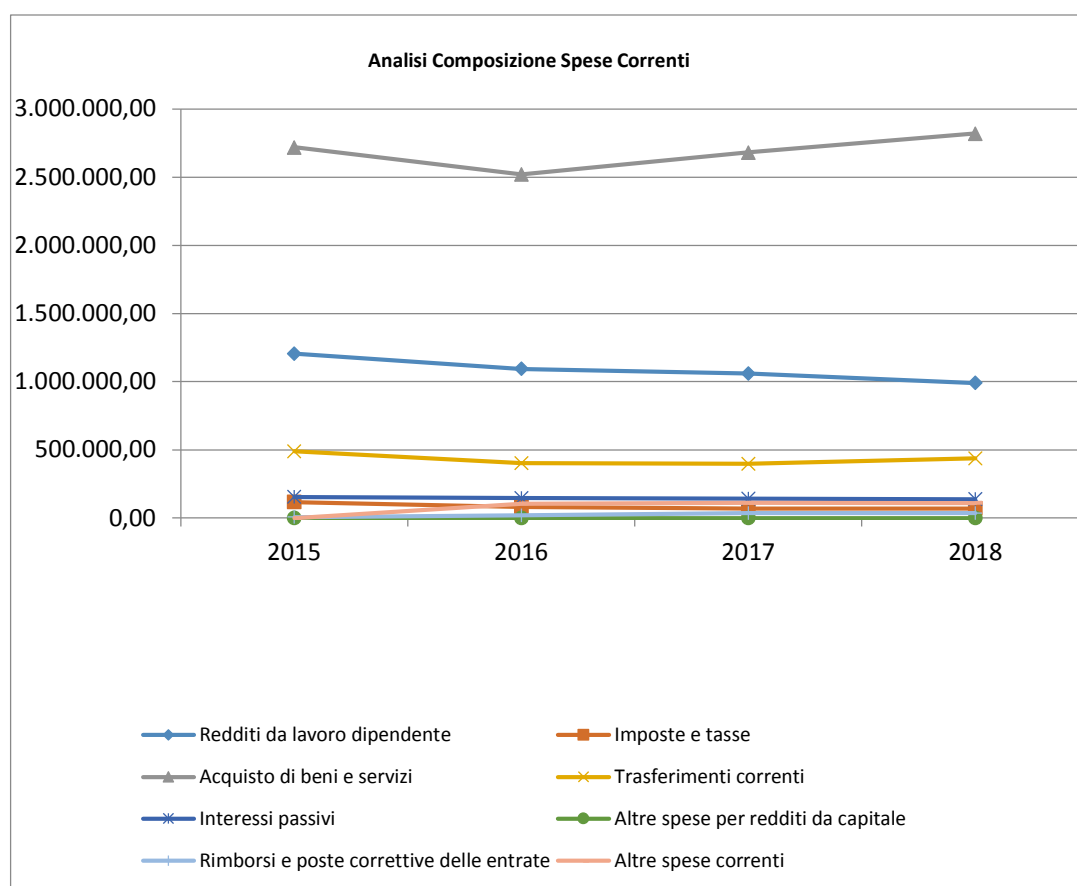
ANALISI COMPOSIZIONE SPESA (Totali primi 5 titoli)

Situazione su Impegnato						
Conto del bilancio	2015	2016	2017	2018	% Scost. 2018/2017	% Scost. 2018/(Media 2015-2016- 2017)
SPESE						
Titolo I – Spese Correnti	4.694.152,86	4.373.118,94	4.501.255,73	4.605.661,81	2,32	1,83
Titolo II - Spese in Conto Capitale	368.027,93	721.904,37	880.007,77	589.413,18	-33,02	-10,24
Titolo III - Spese att. Finanziarie	321.829,21	0,00	0,00	0,00	0,00	-100,00
Titolo IV - Rimborso di Prestiti	0,00	226.275,26	234.551,69	213.877,41	-8,81	39,23
Titolo V – Chiusura anticipazione	0,00	0,00	0,00	0,00	0,00	0,00
Totale Spese	5.384.010,00	5.321.298,57	5.615.815,19	5.408.952,40	-3,68	-0,58

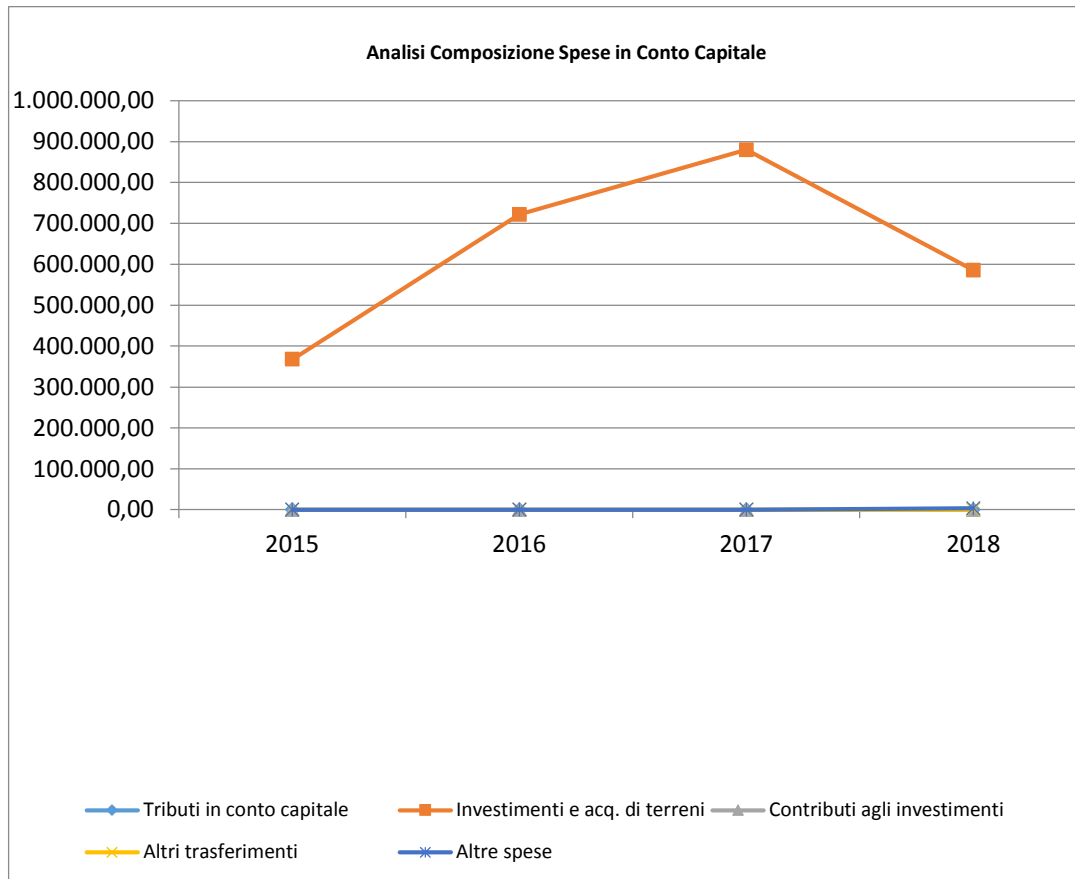


ANALISI COMPOSIZIONE SPESE PER MACROAGGREGATO DAL 2015 AL 2018**Situazione su Impegnato**

Conto del bilancio	2015	2016	2017	2018	% Scost. 2018/2017	% Scost. 2018/(Media 2015-2016-2017)
Spese Correnti						
Redditi da lavoro dipendente	1.205.956,46	1.093.735,45	1.059.905,71	990.773,91	-6,52	-11,53
Imposte e tasse a carico dell'ente	117.783,34	82.878,08	70.786,59	71.152,29	0,52	-21,36
Acquisto di beni e servizi	2.718.712,06	2.520.682,89	2.681.417,55	2.819.640,56	5,15	6,79
Trasferimenti correnti	490.016,24	402.258,07	398.020,09	437.576,77	9,94	1,74
Interessi passivi	154.946,76	147.061,77	142.518,81	138.926,09	-2,52	-6,24
Altre spese per redditi da capitale	0,00	0,00	0,00	0,00	0,00	0,00
Rimborsi e poste correttive delle entrate	6.738,00	20.499,37	36.255,64	37.159,10	2,49	75,57
Altre spese correnti	0,00	106.003,31	112.351,34	110.433,09	-1,71	51,73
TOTALE	4.694.152,86	4.373.118,94	4.501.255,73	4.605.661,81	2,32	1,83

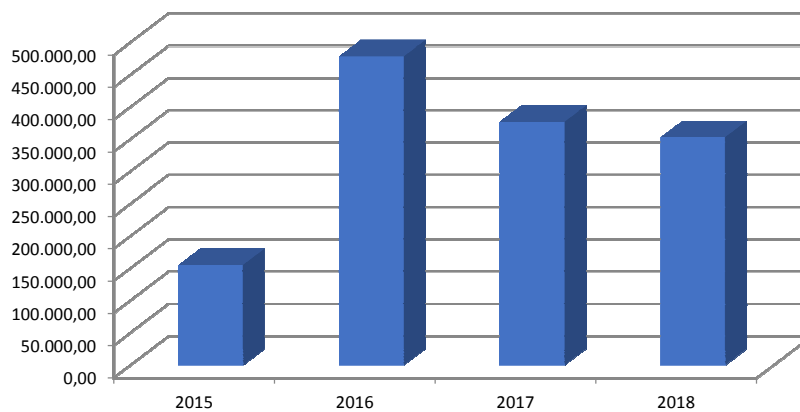


Conto del bilancio	2015	2016	2017	2018	% Scost. 2018/2017	% Scost. 2018/(Media 2015-2016- 2017)
Spese in Conto Capitale						
Tributi in conto capitale a carico dell'ente	0,00	0,00	0,00	0,00	0,00	0,00
Investimenti fissi lordi e acquisto di terreni	368.027,93	721.904,37	880.007,77	585.883,18	-33,42	-10,78
Contributi agli investimenti	0,00	0,00	0,00	0,00	0,00	0,00
Altri trasferimenti in conto capitale	0,00	0,00	0,00	0,00	0,00	0,00
Altre spese in conto capitale	0,00	0,00	0,00	3.530,00	0,00	0,00
TOTALE	368.027,93	721.904,37	880.007,77	589.413,18	-33,02	-10,24



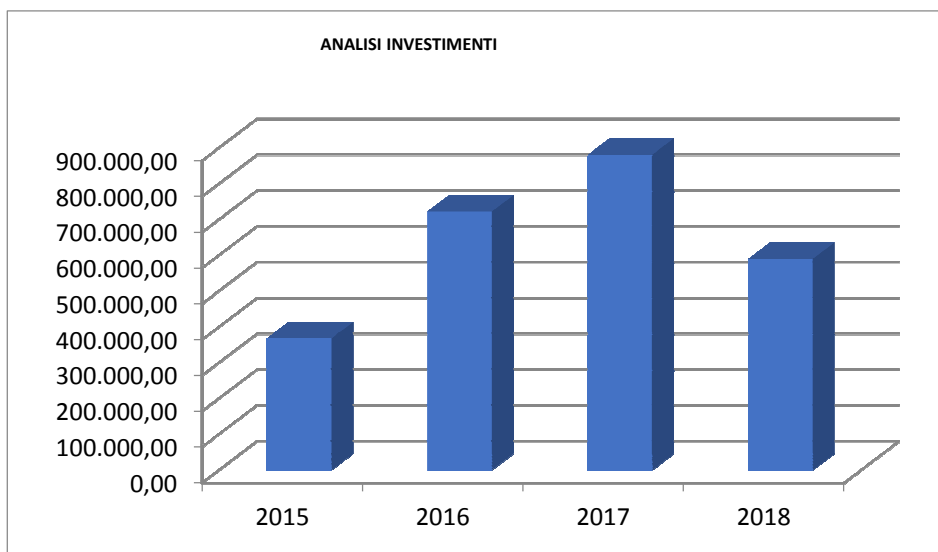
ANALISI INDEBITAMENTO DAL 2015 AL 2018

Situazione su Impegnato					
Conto del bilancio	2015	2016	2017	2018	% Scost. 2018/2017
Interessi Passivi	154.946,76	106.003,31	142.518,81	138.926,09	-2,52
Quota Capitale Mutui	0,00	372.292,61	234.551,69	213.877,41	-8,81
Totale	154.946,76	478.295,92	377.070,50	352.803,50	-6,44
Variazione Annuale Assoluta		323.349,16	-101.225,42	-24.267,00	

Trend Costo Indebitamento

ANALISI INVESTIMENTI DAL 2015 AL 2018

Situazione su Impegnato					
Conto del bilancio	2015	2016	2017	2018	% Scost. 2018/2017
Missione 1 - Servizi istituzionali, generali e di gestione	72.657,49	117.946,36	95.987,92	122.842,06	27,98
Missione 4 - Istruzione e diritto allo studio	153.184,46	69.137,54	336.951,31	44.930,22	-86,67
Missione 6 - Politiche giovanili, sport e tempo libero	0,00	0,00	153.130,37	20.075,20	-86,89
Missione 8 - Assetto del territorio ed edilizia abitativa	9.116,09	0,00	0,00	3.530,00	0,00
Missione 9 - Sviluppo sostenibile e tutela del territorio e dell'ambiente	61.126,76	501.984,32	12.029,20	142.055,32	1.080,92
Missione 10 - Trasporti e diritto alla mobilità	71.943,13	32.836,15	257.403,97	255.980,38	-0,55
Missione 11 - Soccorso civile	0,00	0,00	24.505,00	0,00	-100,00
TOTALE MISSIONI:	368.027,93	721.904,37	880.007,77	589.413,18	-33,02



ALLEGATO 4 - D.P.C.M. 22/09/2014

Prospetto di cui all'art. 8, comma 1, DL 66/2014 (enti in contabilità finanziaria)

ANNO 2018

Sezione	Livelli	Voce	competenza	cassa
E	I	Entrate correnti di natura tributaria, contributiva e perequativa	3.695.756,73	3.571.819,06
E	II	Tributi	3.398.751,26	3.283.919,15
E	III	Imposte, tasse e proventi assimilati	3.398.751,26	3.283.919,15
E	III	Tributi destinati al finanziamento della sanità	0,00	0,00
E	III	Tributi devoluti e regolati alle autonomie speciali	0,00	0,00
E	III	Compartecipazioni di tributi	0,00	0,00
E	II	Contributi sociali e premi	0,00	0,00
E	III	Contributi sociali e premi a carico del datore di lavoro e dei lavoratori	0,00	0,00
E	III	Contributi sociali a carico delle persone non occupate	0,00	0,00
E	II	Fondi perequativi	297.005,47	287.899,91
E	III	Fondi perequativi da Amministrazioni Centrali	297.005,47	287.899,91
E	III	Fondi perequativi dalla Regione o Provincia autonoma	0,00	0,00
E	I	Trasferimenti correnti	443.764,67	564.768,84
E	II	Trasferimenti correnti	443.764,67	564.768,84
E	III	Trasferimenti correnti da Amministrazioni pubbliche	443.764,67	564.768,84
E	III	Trasferimenti correnti da Famiglie	0,00	0,00
E	III	Trasferimenti correnti da Imprese	0,00	0,00
E	III	Trasferimenti correnti da Istituzioni Sociali Private	0,00	0,00
E	III	Trasferimenti correnti dall'Unione Europea e dal Resto del Mondo	0,00	0,00
E	I	Entrate extratributarie	1.169.991,67	1.162.287,47
E	II	Vendita di beni e servizi e proventi derivanti dalla gestione dei beni	997.378,72	989.674,52
E	III	Vendita di beni	0,00	0,00
E	III	Entrate dalla vendita e dall'erogazione di servizi	805.670,71	792.054,60
E	III	Proventi derivanti dalla gestione dei beni	191.708,01	197.619,92
E	II	Proventi derivanti dall'attività di controllo e repressione delle irregolarità e degli illeciti	38.172,03	38.172,03
E	III	Entrate da amministrazioni pubbliche derivanti dall'attività di controllo e repressione delle irregolarità e degli illeciti	38.172,03	38.172,03
E	III	Entrate da famiglie derivanti dall'attività di controllo e repressione delle irregolarità e degli illeciti	0,00	0,00
E	III	Entrate da Imprese derivanti dall'attività di controllo e repressione delle irregolarità e degli illeciti	0,00	0,00
E	III	Entrate da Istituzioni Sociali Private derivanti dall'attività di controllo e repressione delle irregolarità e degli illeciti	0,00	0,00
E	II	Interessi attivi	94.561,82	94.561,82

E	III	Interessi attivi da titoli o finanziamenti a breve termine	0,00	0,00
E	III	Interessi attivi da titoli o finanziamenti a medio - lungo termine	0,00	0,00
E	III	Altri interessi attivi	94.561,82	94.561,82
E	II	Altre entrate da redditi da capitale	0,00	0,00
E	III	Rendimenti da fondi comuni di investimento	0,00	0,00
E	III	Entrate derivanti dalla distribuzione di dividendi	0,00	0,00
E	III	Entrate derivanti dalla distribuzione di utili e avanzi	0,00	0,00
E	III	Altre entrate da redditi da capitale	0,00	0,00
E	II	Rimborsi e altre entrate correnti	39.879,10	39.879,10
E	III	Indennizzi di assicurazione	0,00	0,00
E	III	Rimborsi in entrata	0,00	0,00
E	III	Altre entrate correnti n.a.c.	39.879,10	39.879,10
E	I	Entrate in conto capitale	650.807,17	690.256,79
E	II	Tributi in conto capitale	0,00	0,00
E	III	Imposte da sanatorie e condoni	0,00	0,00
E	III	Altre imposte in conto capitale	0,00	0,00
E	II	Contributi agli investimenti	14.337,44	0,00
E	III	Contributi agli investimenti da amministrazioni pubbliche	14.337,44	0,00
E	III	Contributi agli investimenti da Famiglie	0,00	0,00
E	III	Contributi agli investimenti da Imprese	0,00	0,00
E	III	Contributi agli investimenti da Istituzioni Sociali Private	0,00	0,00
E	III	Contributi agli investimenti dall'Unione Europea e dal Resto del Mondo	0,00	0,00
E	III	Contributi agli investimenti direttamente destinati al rimborso di prestiti da amministrazioni pubbliche	0,00	0,00
E	III	Contributi agli investimenti direttamente destinati al rimborso di prestiti da Famiglie	0,00	0,00
E	III	Contributi agli investimenti direttamente destinati al rimborso di prestiti da Imprese	0,00	0,00
E	III	Contributi agli investimenti direttamente destinati al rimborso di prestiti da Istituzioni Sociali Private	0,00	0,00
E	III	Contributi agli investimenti direttamente destinati al rimborso di prestiti dall'Unione Europea e dal Resto del Mondo	0,00	0,00
E	II	Altri trasferimenti in conto capitale	329.441,89	353.228,95
E	III	Trasferimenti in conto capitale per assunzione di debiti dell'amministrazione da parte di amministrazioni pubbliche	0,00	0,00
E	III	Trasferimenti in conto capitale per assunzione di debiti dell'amministrazione da parte di Imprese	0,00	0,00
E	III	Trasferimenti in conto capitale per assunzione di debiti dell'amministrazione da parte dell'Unione Europea e del Resto del Mondo	0,00	0,00
E	III	Trasferimenti in conto capitale da parte di amministrazioni pubbliche per cancellazione di debiti dell'amministrazione	0,00	0,00
E	III	Trasferimenti in conto capitale da parte di Imprese per cancellazione di debiti dell'amministrazione	0,00	0,00

E	III	Trasferimenti in conto capitale da parte dell'Unione Europea e Resto del Mondo per cancellazione di debiti dell'amministrazione	0,00	0,00
E	III	Trasferimenti in conto capitale per ripiano disavanzi pregressi da amministrazioni pubbliche	0,00	0,00
E	III	Trasferimenti in conto capitale per ripiano disavanzi pregressi da Imprese	0,00	0,00
E	III	Trasferimenti in conto capitale per ripiano disavanzi pregressi dall'Unione Europea e dal Resto del Mondo	0,00	0,00
E	III	Altri trasferimenti in conto capitale da amministrazioni pubbliche	324.174,55	347.961,61
E	III	Altri trasferimenti in conto capitale da Famiglie	0,00	0,00
E	III	Altri trasferimenti in conto capitale da Imprese	5.267,34	5.267,34
E	III	Altri trasferimenti in conto capitale da Istituzioni Sociali Private	0,00	0,00
E	III	Altri trasferimenti in conto capitale dall'Unione Europea e dal Resto del Mondo	0,00	0,00
E	II	Entrate da alienazione di beni materiali e immateriali	0,00	0,00
E	III	Alienazione di beni materiali	0,00	0,00
E	III	Cessione di Terreni e di beni materiali non prodotti	0,00	0,00
E	III	Alienazione di beni immateriali	0,00	0,00
E	II	Altre entrate in conto capitale	307.027,84	337.027,84
E	III	Permessi di costruire	141.059,13	141.059,13
E	III	Entrate derivanti da conferimento immobili a fondi immobiliari	0,00	0,00
E	III	Entrate in conto capitale dovute a rimborsi, recuperi e restituzioni di somme non dovute o incassate in eccesso	0,00	0,00
E	III	Altre entrate in conto capitale n.a.c.	165.968,71	195.968,71
E	I	Entrate da riduzione di attività finanziarie	0,00	0,00
E	II	Alienazione di attività finanziarie	0,00	0,00
E	III	Alienazione di partecipazioni	0,00	0,00
E	III	Alienazione di quote di fondi comuni di investimento	0,00	0,00
E	III	Alienazione di titoli obbligazionari a breve termine	0,00	0,00
E	III	Alienazione di titoli obbligazionari a medio-lungo termine	0,00	0,00
E	II	Riscossione crediti di breve termine	0,00	0,00
E	III	Riscossione crediti di breve termine a tasso agevolato da Amministrazioni Pubbliche	0,00	0,00
E	III	Riscossione crediti di breve termine a tasso agevolato da Famiglie	0,00	0,00
E	III	Riscossione crediti di breve termine a tasso agevolato da Imprese	0,00	0,00
E	III	Riscossione crediti di breve termine a tasso agevolato da Istituzioni Sociali Private	0,00	0,00
E	III	Riscossione crediti di breve termine a tasso agevolato dall'Unione Europea e dal Resto del Mondo	0,00	0,00
E	III	Riscossione crediti di breve termine a tasso non agevolato da Amministrazione Pubbliche	0,00	0,00
E	III	Riscossione crediti di breve termine a tasso non agevolato da Famiglie	0,00	0,00
E	III	Riscossione crediti di breve termine a tasso non agevolato da Imprese	0,00	0,00

E	III	Riscossione crediti di breve termine a tasso non agevolato da Istituzioni Sociali Private	0,00	0,00
E	III	Riscossione crediti di breve termine a tasso non agevolato dall'Unione Europea e dal Resto del Mondo	0,00	0,00
E	II	Riscossione crediti di medio-lungo termine	0,00	0,00
E	III	Riscossione crediti di medio-lungo termine a tasso agevolato da Amministrazioni Pubbliche	0,00	0,00
E	III	Riscossione crediti di medio-lungo termine a tasso agevolato da Famiglie	0,00	0,00
E	III	Riscossione crediti di medio-lungo termine a tasso agevolato da Imprese	0,00	0,00
E	III	Riscossione crediti di medio-lungo termine a tasso agevolato da Istituzioni Sociali Private	0,00	0,00
E	III	Riscossione crediti di medio-lungo termine a tasso agevolato dall'Unione Europea e dal Resto del Mondo	0,00	0,00
E	III	Riscossione crediti di medio-lungo termine a tasso non agevolato da Amministrazione Pubbliche	0,00	0,00
E	III	Riscossione crediti di medio-lungo termine a tasso non agevolato da Famiglie	0,00	0,00
E	III	Riscossione crediti di medio-lungo termine a tasso non agevolato da Imprese	0,00	0,00
E	III	Riscossione crediti di medio-lungo termine a tasso non agevolato da Istituzioni Sociali Private	0,00	0,00
E	III	Riscossione crediti di medio-lungo termine a tasso non agevolato dall'Unione Europea e dal Resto del Mondo	0,00	0,00
E	III	Riscossione crediti sorti a seguito di escussione di garanzie in favore di Amministrazioni Pubbliche	0,00	0,00
E	III	Riscossione crediti sorti a seguito di escussione di garanzie in favore di Famiglie	0,00	0,00
E	III	Riscossione crediti sorti a seguito di escussione di garanzie in favore di Imprese	0,00	0,00
E	III	Riscossione crediti sorti a seguito di escussione di garanzie in favore di Istituzioni Sociali Private	0,00	0,00
E	III	Riscossione crediti sorti a seguito di escussione di garanzie in favore dell'Unione Europea e del Resto del Mondo	0,00	0,00
E	II	Altre entrate per riduzione di attività finanziarie	0,00	0,00
E	III	Altre entrate per riduzione di altre attività finanziarie verso Amministrazioni Pubbliche	0,00	0,00
E	III	Altre entrate per riduzione di altre attività finanziarie verso Famiglie	0,00	0,00
E	III	Altre entrate per riduzione di altre attività finanziarie verso Imprese	0,00	0,00
E	III	Altre entrate per riduzione di altre attività finanziarie verso Istituzioni Sociali Private	0,00	0,00
E	III	Altre entrate per riduzione di altre attività finanziarie verso Unione Europea e Resto del Mondo	0,00	0,00
E	III	Prelievi dai conti di tesoreria statale diversi dalla Tesoreria Unica	0,00	0,00
E	III	Prelievi da depositi bancari	0,00	0,00
E	I	Accensione Prestiti	0,00	0,00
E	II	Emissione di titoli obbligazionari	0,00	0,00
E	III	Emissioni titoli obbligazionari a breve termine	0,00	0,00
E	III	Emissioni titoli obbligazionari a medio-lungo termine	0,00	0,00
E	II	Accensione prestiti a breve termine	0,00	0,00
E	III	Finanziamenti a breve termine	0,00	0,00
E	III	Anticipazioni	0,00	0,00

E	II	Accensione mutui e altri finanziamenti a medio lungo termine	0,00	0,00
E	III	Finanziamenti a medio lungo termine	0,00	0,00
E	III	Accensione prestiti da attualizzazione Contributi Pluriennali	0,00	0,00
E	III	Accensione prestiti a seguito di escussione di garanzie	0,00	0,00
E	II	Altre forme di indebitamento	0,00	0,00
E	III	Accensione prestiti - Buoni postali	0,00	0,00
E	III	Accensione Prestiti - Leasing finanziario	0,00	0,00
E	III	Accensione Prestiti - Operazioni di cartolarizzazione	0,00	0,00
E	III	Accensione Prestiti - Derivati	0,00	0,00
E	II	Entrate da destinare al Fondo di ammortamento titoli	0,00	0,00
E	III	Erogazioni liberali a favore del Fondo per l'ammortamento dei titoli di Stato	0,00	0,00
E	III	Altre entrate da destinare al Fondo di ammortamento titoli	0,00	0,00
E	I	Anticipazioni da istituto tesoriere/cassiere	0,00	0,00
E	II	Anticipazioni da istituto tesoriere/cassiere	0,00	0,00
E	III	Anticipazioni da istituto tesoriere/cassiere	0,00	0,00
E	I	Premi di emissione di titoli emessi dall'amministrazione	0,00	0,00
E	II	Premi di emissione di titoli emessi dall'amministrazione	0,00	0,00
E	III	Premi di emissione di titoli emessi dall'amministrazione	0,00	0,00
E	I	Entrate per conto terzi e partite di giro	671.962,85	671.962,85
E	II	Entrate per partite di giro	662.585,79	662.585,79
E	III	Altre ritenute	405.647,18	405.647,18
E	III	Ritenute su redditi da lavoro dipendente	239.246,59	239.246,59
E	III	Ritenute su redditi da lavoro autonomo	12.527,02	12.527,02
E	III	Finanziamento della gestione sanitaria dalla gestione ordinaria della Regione	0,00	0,00
E	III	Altre entrate per partite di giro	5.165,00	5.165,00
E	II	Entrate per conto terzi	9.377,06	9.377,06
E	III	Rimborsi per acquisto di beni e servizi per conto terzi	0,00	0,00
E	III	Trasferimenti da Amministrazioni pubbliche per operazioni conto terzi	0,00	0,00
E	III	Trasferimenti da altri settori per operazioni conto terzi	0,00	0,00
E	III	Depositi di/presso terzi	3.620,00	3.620,00
E	III	Riscossione imposte e tributi per conto terzi	0,00	0,00
E	III	Altre entrate per conto terzi	5.757,06	5.757,06

U	I	Spese correnti	4.767.236,85	4.448.853,25
U	II	Redditi da lavoro dipendente	990.773,91	990.424,19
U	III	Retribuzioni lorde	782.741,29	782.391,57
U	III	Contributi sociali a carico dell'ente	208.032,62	208.032,62
U	II	Imposte e tasse a carico dell'ente	71.152,29	71.152,29
U	III	Imposte, tasse e proventi assimilati a carico dell'ente	71.152,29	71.152,29
U	II	Acquisto di beni e servizi	2.802.729,56	2.649.718,58
U	III	Acquisto di beni	55.883,31	52.453,86
U	III	Acquisto di servizi	2.746.846,25	2.597.264,72
U	II	Trasferimenti correnti	437.576,77	436.125,43
U	III	Trasferimenti correnti a Amministrazioni Pubbliche	351.972,38	356.881,13
U	III	Trasferimenti correnti a Famiglie	5.000,00	0,00
U	III	Trasferimenti correnti a Imprese	0,00	0,00
U	III	Trasferimenti correnti a Istituzioni Sociali Private	80.604,39	79.244,30
U	III	Trasferimenti correnti versati all'Unione Europea e al Resto del Mondo	0,00	0,00
U	II	Trasferimenti di tributi	0,00	0,00
U	III	Trasferimenti di tributi a titolo di devoluzioni	0,00	0,00
U	III	Compartecipazioni di tributi a Amministrazioni Locali non destinate al finanziamento della spesa sanitaria	0,00	0,00
U	III	Trasferimenti di tributi a Amministrazioni Locali per finanziamento spesa sanitaria	0,00	0,00
U	II	Fondi perequativi	0,00	0,00
U	III	Fondi perequativi	0,00	0,00
U	II	Interessi passivi	155.837,09	155.837,09
U	III	Interessi passivi su titoli obbligazionari a breve termine	0,00	0,00
U	III	Interessi passivi su titoli obbligazionari a medio-lungo termine	0,00	0,00
U	III	Interessi passivi su buoni postali	0,00	0,00
U	III	Interessi su finanziamenti a breve termine	54.999,31	54.999,31
U	III	Interessi su Mutui e altri finanziamenti a medio lungo termine	100.837,78	100.837,78
U	III	Altri interessi passivi	0,00	0,00
U	II	Altre spese per redditi da capitale	0,00	0,00
U	III	Utili e avanzi distribuiti in uscita	0,00	0,00
U	III	Diritti reali di godimento e servitù onerose	0,00	0,00
U	III	Altre spese per redditi da capitale n.a.c.	0,00	0,00
U	II	Rimborsi e poste correttive delle entrate	37.159,10	38.031,53

U	III	Rimborsi per spese di personale (comando, distacco, fuori ruolo, convenzioni, ecc...)	0,00	0,00
U	III	Rimborsi di imposte in uscita	37.159,10	38.031,53
U	III	Rimborsi di trasferimenti all'Unione Europea	0,00	0,00
U	III	Altri Rimborsi di parte corrente di somme non dovute o incassate in eccesso	0,00	0,00
U	II	Altre spese correnti	272.008,13	107.564,14
U	III	Fondi di riserva e altri accantonamenti	0,00	0,00
U	III	Fondo pluriennale vincolato	161.575,04	0,00
U	III	Versamenti IVA a debito	43.462,36	41.377,96
U	III	Premi di assicurazione	48.970,73	49.439,19
U	III	Spese dovute a sanzioni, risarcimenti e indennizzi	0,00	0,00
U	III	Altre spese correnti n.a.c.	18.000,00	16.746,99
U	I	Spese in conto capitale	1.317.842,78	732.343,80
U	II	Tributi in conto capitale a carico dell'ente	0,00	0,00
U	III	Tributi in conto capitale a carico dell'ente	0,00	0,00
U	III	Altri tributi in conto capitale	0,00	0,00
U	II	Investimenti fissi lordi e acquisto di terreni	585.883,18	732.343,80
U	III	Beni materiali	525.860,78	702.870,94
U	III	Terreni e beni materiali non prodotti	25.160,20	14.472,86
U	III	Beni immateriali	34.862,20	15.000,00
U	III	Beni materiali acquisiti mediante operazioni di leasing finanziario	0,00	0,00
U	III	Terreni e beni materiali non prodotti acquisiti mediante operazioni di leasing finanziario	0,00	0,00
U	III	Beni immateriali acquisiti mediante operazioni di leasing finanziario	0,00	0,00
U	II	Contributi agli investimenti	0,00	0,00
U	III	Contributi agli investimenti a Amministrazioni pubbliche	0,00	0,00
U	III	Contributi agli investimenti a Famiglie	0,00	0,00
U	III	Contributi agli investimenti a Imprese	0,00	0,00
U	III	Contributi agli investimenti a Istituzioni Sociali Private	0,00	0,00
U	III	Contributi agli investimenti all'Unione Europea e al Resto del Mondo	0,00	0,00
U	II	Altri trasferimenti in conto capitale	0,00	0,00
U	III	Altri trasferimenti in conto capitale per assunzione di debiti di amministrazioni pubbliche	0,00	0,00
U	III	Altri trasferimenti in conto capitale per assunzione di debiti di Famiglie	0,00	0,00
U	III	Altri trasferimenti in conto capitale per assunzione di debiti di Imprese	0,00	0,00
U	III	Altri trasferimenti in conto capitale per assunzione di debiti di Istituzioni Sociali Private	0,00	0,00

U	III	Altri trasferimenti in conto capitale per assunzione di debiti dell'Unione Europea e del Resto del Mondo	0,00	0,00
U	III	Altri trasferimenti in conto capitale per cancellazione di crediti verso amministrazioni pubbliche	0,00	0,00
U	III	Altri trasferimenti in conto capitale per cancellazione di crediti verso Famiglie	0,00	0,00
U	III	Altri trasferimenti in conto capitale per cancellazione di crediti verso Imprese	0,00	0,00
U	III	Altri trasferimenti in conto capitale per cancellazione di crediti verso Istituzioni Sociali Private	0,00	0,00
U	III	Altri trasferimenti in conto capitale per cancellazione di crediti verso Unione Europea e Resto del Mondo	0,00	0,00
U	III	Altri trasferimenti in conto capitale verso amministrazioni pubbliche per escussione di garanzie	0,00	0,00
U	III	Altri trasferimenti in conto capitale verso Famiglie per escussione di garanzie	0,00	0,00
U	III	Altri trasferimenti in conto capitale verso Imprese per escussione di garanzie	0,00	0,00
U	III	Altri trasferimenti in conto capitale verso Istituzioni Sociali Private per escussione di garanzie	0,00	0,00
U	III	Altri trasferimenti in conto capitale verso Unione Europea e Resto del Mondo per escussione di garanzie	0,00	0,00
U	III	Trasferimenti in conto capitale erogati a titolo di ripiano disavanzi pregressi ad Amministrazioni pubbliche	0,00	0,00
U	III	Trasferimenti in conto capitale erogati a titolo di ripiano disavanzi pregressi a Famiglie	0,00	0,00
U	III	Trasferimenti in conto capitale erogati a titolo di ripiano disavanzi pregressi a Imprese	0,00	0,00
U	III	Trasferimenti in conto capitale erogati a titolo di ripiano disavanzi pregressi a Istituzioni Sociali Private	0,00	0,00
U	III	Trasferimenti in conto capitale erogati a titolo di ripiano disavanzi pregressi all'Unione Europea e al Resto del Mondo	0,00	0,00
U	III	Altri trasferimenti in conto capitale n.a.c. ad Amministrazioni pubbliche	0,00	0,00
U	III	Altri trasferimenti in conto capitale n.a.c. a Famiglie	0,00	0,00
U	III	Altri trasferimenti in conto capitale n.a.c. a Imprese	0,00	0,00
U	III	Altri trasferimenti in conto capitale n.a.c. a Istituzioni Sociali Private	0,00	0,00
U	III	Altri trasferimenti in conto capitale n.a.c. all'Unione Europea e al Resto del Mondo	0,00	0,00
U	II	Altre spese in conto capitale	731.959,60	0,00
U	III	Fondi di riserva e altri accantonamenti in c/capitale	0,00	0,00
U	III	Fondi pluriennali vincolati c/capitale	728.429,60	0,00
U	III	Fondo crediti di dubbia e difficile esazione in c/capitale	0,00	0,00
U	III	Altri rimborsi in conto capitale di somme non dovute o incassate in eccesso	3.530,00	0,00
U	III	Altre spese in conto capitale n.a.c.	0,00	0,00
U	I	Spese per incremento attività finanziarie	0,00	0,00
U	II	Acquisizioni di attività finanziarie	0,00	0,00
U	III	Acquisizioni di partecipazioni e conferimenti di capitale	0,00	0,00
U	III	Acquisizioni di quote di fondi comuni di investimento	0,00	0,00
U	III	Acquisizione di titoli obbligazionari a breve termine	0,00	0,00
U	III	Acquisizione di titoli obbligazionari a medio-lungo termine	0,00	0,00

U	II	Concessione crediti di breve termine	0,00	0,00
U	III	Concessione crediti di breve periodo a tasso agevolato a Amministrazioni Pubbliche	0,00	0,00
U	III	Concessione crediti di breve periodo a tasso agevolato a Famiglie	0,00	0,00
U	III	Concessione crediti di breve periodo a tasso agevolato a Imprese	0,00	0,00
U	III	Concessione crediti di breve periodo a tasso agevolato a Istituzioni Sociali Private	0,00	0,00
U	III	Concessione crediti di breve periodo a tasso agevolato all'Unione Europea e al Resto del Mondo	0,00	0,00
U	III	Concessione crediti di breve periodo a tasso non agevolato a Amministrazione Pubbliche	0,00	0,00
U	III	Concessione crediti di breve periodo a tasso non agevolato a Famiglie	0,00	0,00
U	III	Concessione crediti di breve periodo a tasso non agevolato a Imprese	0,00	0,00
U	III	Concessione crediti di breve periodo a tasso non agevolato a Istituzioni Sociali Private	0,00	0,00
U	III	Concessione crediti di breve periodo a tasso non agevolato all'Unione Europea e al Resto del Mondo	0,00	0,00
U	II	Concessione crediti di medio-lungo termine	0,00	0,00
U	III	Concessione Crediti di medio-lungo termine a tasso agevolato a Amministrazione Pubbliche	0,00	0,00
U	III	Concessione Crediti di medio-lungo termine a tasso agevolato a Famiglie	0,00	0,00
U	III	Concessione Crediti di medio-lungo termine a tasso agevolato a Imprese	0,00	0,00
U	III	Concessione crediti di medio-lungo termine a tasso agevolato a Istituzioni Sociali Private	0,00	0,00
U	III	Concessione Crediti di medio-lungo termine a tasso agevolato all'Unione Europea e al Resto del Mondo	0,00	0,00
U	III	Concessione crediti di medio-lungo termine a tasso non agevolato a Amministrazione Pubbliche	0,00	0,00
U	III	Concessione crediti di medio-lungo termine a tasso non agevolato a Famiglie	0,00	0,00
U	III	Concessione crediti di medio-lungo termine a tasso non agevolato a Imprese	0,00	0,00
U	III	Concessione crediti di medio-lungo termine a tasso non agevolato a Istituzioni Sociali Private	0,00	0,00
U	III	Concessione crediti di medio-lungo termine a tasso non agevolato all'Unione Europea e al Resto del Mondo	0,00	0,00
U	III	Concessione crediti a Amministrazioni Pubbliche a seguito di escussione di garanzie	0,00	0,00
U	III	Concessione crediti a Famiglie a seguito di escussione di garanzie	0,00	0,00
U	III	Concessione crediti a Imprese a seguito di escussione di garanzie	0,00	0,00
U	III	Concessione crediti a Istituzioni Sociali Private a seguito di escussione di garanzie	0,00	0,00
U	III	Concessione crediti a Unione Europea e del Resto del Mondo a seguito di escussione di garanzie	0,00	0,00
U	II	Altre spese per incremento di attività finanziarie	0,00	0,00
U	III	Incremento di altre attività finanziarie verso Amministrazione Pubbliche	0,00	0,00
U	III	Incremento di altre attività finanziarie verso Famiglie	0,00	0,00
U	III	Incremento di altre attività finanziarie verso Imprese	0,00	0,00
U	III	Incremento di altre attività finanziarie verso Istituzioni Sociali Private	0,00	0,00
U	III	Incremento di altre attività finanziarie verso UE e Resto del Mondo	0,00	0,00

U	III	Versamenti ai conti di tesoreria statale (da parte dei soggetti non sottoposti al regime di Tesoreria Unica)	0,00	0,00
U	III	Versamenti a depositi bancari	0,00	0,00
U	I	Rimborso Prestiti	213.877,41	213.877,41
U	II	Rimborso di titoli obbligazionari	0,00	0,00
U	III	Rimborso di titoli obbligazionari a breve termine	0,00	0,00
U	III	Rimborso di titoli obbligazionari a medio-lungo termine	0,00	0,00
U	II	Rimborso prestiti a breve termine	0,00	0,00
U	III	Rimborso Finanziamenti a breve termine	0,00	0,00
U	III	Chiusura Anticipazioni	0,00	0,00
U	II	Rimborso mutui e altri finanziamenti a medio lungo termine	213.877,41	213.877,41
U	III	Rimborso Mutui e altri finanziamenti a medio lungo termine	213.877,41	213.877,41
U	III	Rimborso prestiti da attualizzazione Contributi Pluriennali	0,00	0,00
U	II	Rimborso di altre forme di indebitamento	0,00	0,00
U	III	Rimborso prestiti - Buoni postali	0,00	0,00
U	III	Rimborso Prestiti - Leasing finanziario	0,00	0,00
U	III	Rimborso Prestiti - Operazioni di cartolarizzazione	0,00	0,00
U	III	Rimborso prestiti - Derivati	0,00	0,00
U	III	Versamenti al Fondo di ammortamento titoli	0,00	0,00
U	II	Fondi per rimborso prestiti	0,00	0,00
U	III	Fondo per il D.L. n. 35/2013 e successive modificazioni e rifinanziamenti	0,00	0,00
U	III	Altri fondi per rimborso prestiti	0,00	0,00
U	I	Chiusura Anticipazioni ricevute da istituto tesoriere/cassiere	0,00	0,00
U	II	Chiusura Anticipazioni ricevute da istituto tesoriere/cassiere	0,00	0,00
U	III	Chiusura Anticipazioni ricevute da istituto tesoriere/cassiere	0,00	0,00
U	I	Scarti di emissione di titoli emessi dall'amministrazione	0,00	0,00
U	II	Scarti di emissione di titoli emessi dall'amministrazione	0,00	0,00
U	III	Scarti di emissione di titoli emessi dall'amministrazione	0,00	0,00
U	I	Uscite per conto terzi e partite di giro	671.962,85	666.413,08
U	II	Uscite per partite di giro	662.585,79	658.036,02
U	III	Versamenti di altre ritenute	405.647,18	401.097,41
U	III	Versamenti di ritenute su Redditi da lavoro dipendente	239.246,59	239.246,59
U	III	Versamenti di ritenute su Redditi da lavoro autonomo	12.527,02	12.527,02
U	III	Trasferimento di risorse dalla gestione ordinaria alla gestione sanitaria della Regione	0,00	0,00

U	III	Altre uscite per partite di giro	5.165,00	5.165,00
U	II	Uscite per conto terzi	9.377,06	8.377,06
U	III	Acquisto di beni e servizi per conto terzi	5.757,06	5.757,06
U	III	Trasferimenti per conto terzi a Amministrazioni pubbliche	0,00	0,00
U	III	Trasferimenti per conto terzi a Altri settori	0,00	0,00
U	III	Depositi di/presso terzi	3.620,00	2.620,00
U	III	Versamenti di imposte e tributi riscosse per conto terzi	0,00	0,00
U	III	Altre uscite per conto terzi	0,00	0,00

IL RESPONSABILE FINANZIARIO

CRESCENTINO, 30/12/2018

Rag. Marilena Cestariolo

F.to in originale

IL REVISORE DEI CONTI

DOTT. ALDO TODARO

F.to in originale