

TAVOLE DI PIANO
mosaicatura dei piani confinanti

3A

marzo 2016

scala 1: 20.000

Ufficio di Piano

I collaboratori

StudioAF
arch. Giovanni Allfredi
arch. Alessandro Fubini








Ufficio Tecnico
ing. Fabio Mascara
arch. Rossella Enrico

StudioAF
Corso Piave n.22 - 10064 Pinerolo TO - tel/fax 0121-70201 - e-mail: studioaf.g@tiscali.it

ZONE NORMATIVE

-  CENTRI STORICI
-  NUCLEI RURALI
-  AREE RESIDENZILI
-  AREE PRODUTTIVE ARTIGIANALI
-  AREE DI PREGIO NATURALE
-  ATTREZZATURE E SERVIZI PUBBLICI

PRGC DEI COMUNI CONFINANTI

-  AREE A SERVIZI/IMPIANTI
-  AREE AGRICOLE
-  AREE DI PREGIO NATURALE
-  AREE PRODUTTIVE
-  AREE RESIDENZIALI
-  AREE TERZIARIE
-  NUCLEI STORICI

